



VIENNA VISITOR ECONOMY

SERIES

Branchen-Jour Fixe

Herzlich willkommen!

29. März 2023
10.00 Uhr

WIEN

JETZT • FÜR IMMER

Branchen-
Jour Fixe
29.3.2023

Norbert Kettner
Direktor WienTourismus

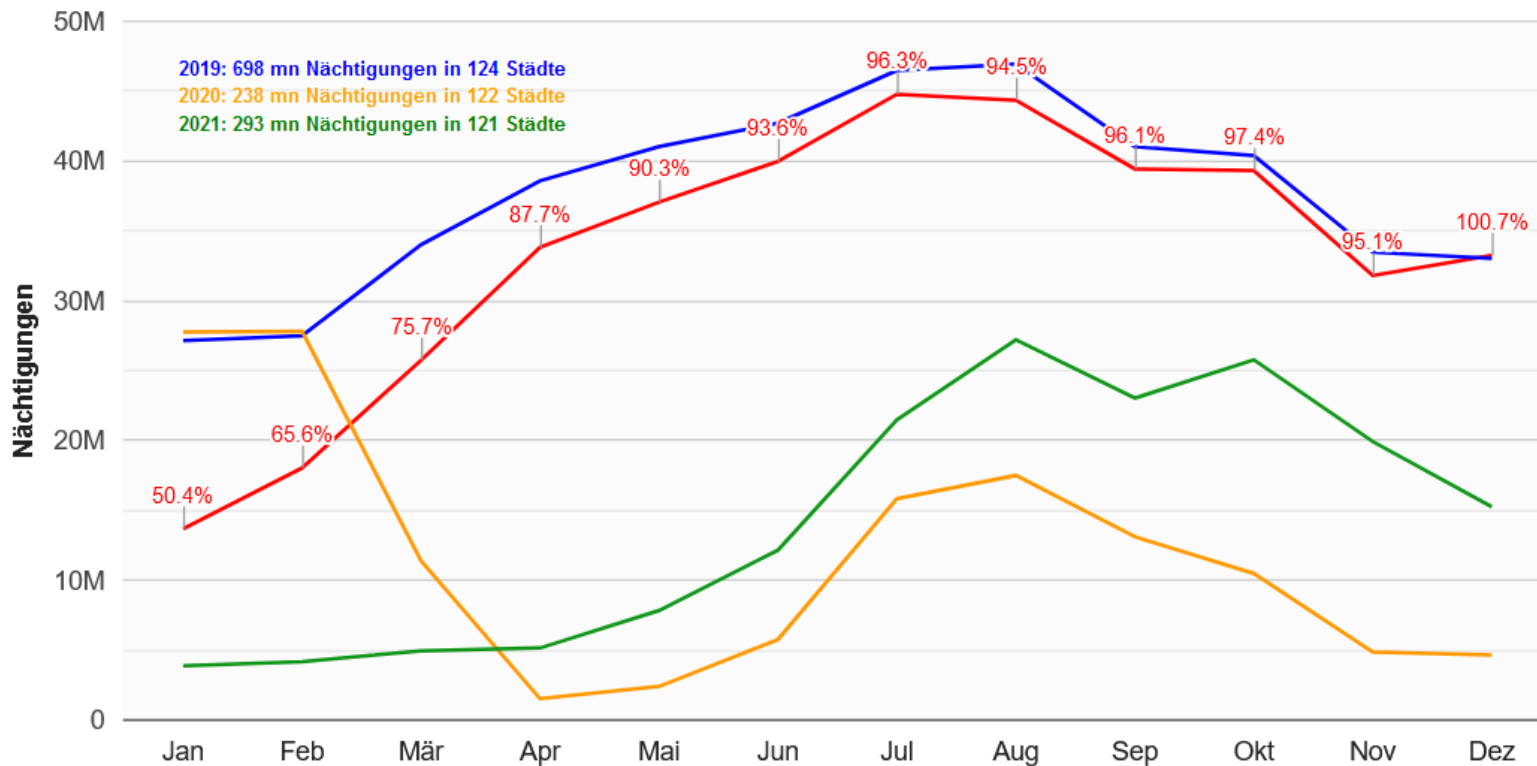
VIENNA VISITOR ECONOMY
SERIES



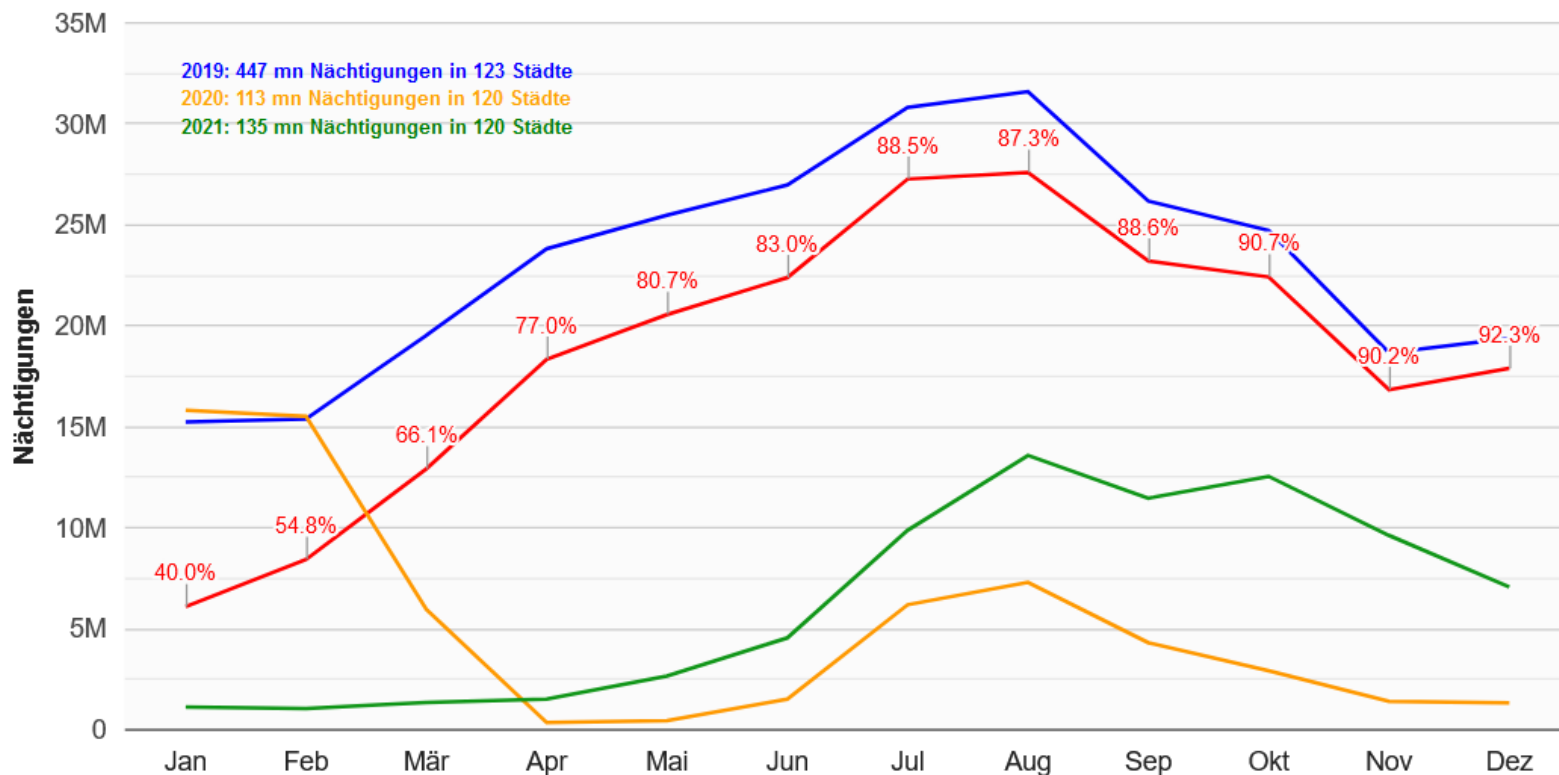
ZAHLEN, DATEN, FAKTEN

WIEN

Städtetourismus in Europa Recovery Monitor (Summe Ausland u. Inland)



Städtetourismus in Europa Recovery Monitor (Summe Ausland)



Gesamtmarkt Wien: Status Quo 1-12 / 2022

ALLE UNTERKÜNFTE - INKL. SONSTIGE QUARTIERE (JUGENDHERBERGEN, FERIENWOHNUNGEN, PRIVATQUARTIERE, CAMPING, ETC.)

ALLE UNTERKÜNFTE

Ankünfte (1-12)	5.597.133
Veränderung in % von 2021 zu 2022 (1-12)	+170%
Nächtigungen (1-12)	13.204.666
Veränderung in % von 2021 zu 2022 (1-12)	+164%
Nettonächtigungsumsatz (1-12)	€ 884.307.093
Veränderung in % von 2021 zu 2022 (1-12)	+189%

QUELLE: MA23 – MA6, EIGENE BERECHNUNGEN

Hotelkategorien

NÄCHTIGUNGEN 1-12 / 2022

	NÄCHTIGUNGEN	+ / - ZU 2021 IN %	AUFENTHALTS- DAUER
★★★★★	1.312.727	166,9	2,15
★★★★★	5.173.865	161,3	2,30
★★★★	3.464.943	164,1	2,27
★★★ & ★	987.936	170,6	2,09
Jugendherbergen	593.083	241,6	2,18
Campingplätze	64.989	91,3	2,58
Ferienwohnungen, Privatquartiere, etc.	1.607.123	151,2	3,64
Alle Unterkünfte	13.204.666	164,3	2,36

QUELLE: MA23 – DEZERNAT STATISTIK

Wien: Top 15 Herkunftsmärkte im 1-12 / 2022

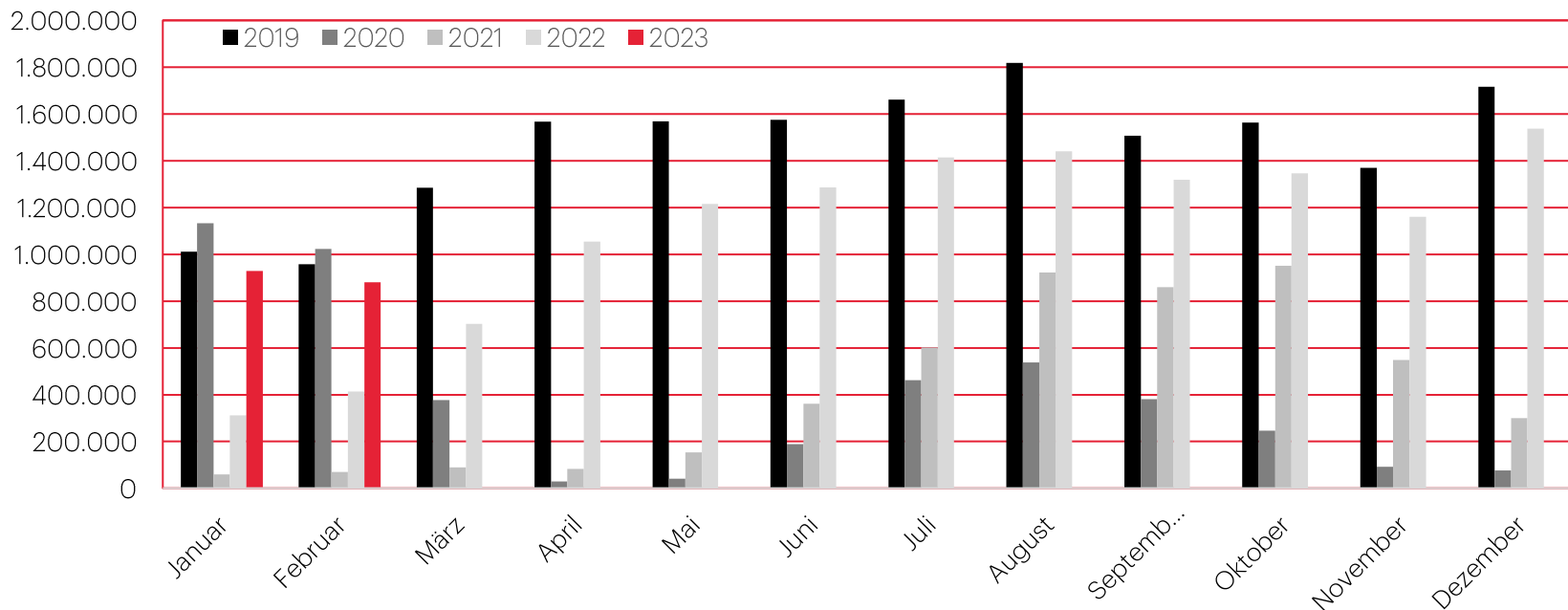
ALLE UNTERKÜNFTE VS. 5*-HOTELS

Alle Unterkünfte	Nächtigungen	+/- absolut	+/- %	5*-Hotels	Nächtigungen	+/- absolut	+/- %
Österreich	2.735.605	1.339.603	96,0%	USA	220.542	171.560	350,3%
Deutschland	2.613.813	1.419.578	118,9%	Österreich	175.965	101.738	137,1%
USA	763.733	604.918	380,9%	Deutschland	160.193	73.142	84,0%
Italien	617.657	445.221	258,2%	Großbritannien	85.293	67.317	374,5%
Großbritannien	497.883	414.414	496,5%	Schweiz	44.594	25.432	132,7%
Spanien	436.083	303.640	229,3%	Israel	43.005	15.566	56,7%
Frankreich	373.931	239.100	177,3%	VAE	39.282	12.536	46,9%
Rumänien	356.805	214.819	151,3%	Frankreich	38.494	24.269	170,6%
Israel	349.386	190.228	119,5%	Arabische Länder	38.335	24.776	182,7%
Polen	301.702	167.642	125,0%	Ukraine	34.951	26.174	298,2%
Ukraine	297.158	235.532	382,2%	Italien	27.977	17.416	164,9%
Schweiz	297.011	170.493	134,8%	Spanien	26.151	16.588	173,5%
Niederlande	270.521	160.227	145,3%	Niederlande	23.788	11.251	89,7%
Tschechien	205.996	122.540	146,8%	Saudi Arabien	22.469	11.919	113,0%
Ungarn	166.925	96.322	136,4%	Rumänien	21.562	10.944	103,1%

WIEN

Nächtigungen im Jahresverlauf 2019 – 2023

ALLE HERKUNFTSMÄRKTE – ALLE UNTERKÜNFTE



* Anteil am 2019-Ergebnis

QUELLE: MA 23 – DEZERNAT STATISTIK

Nächtigungen im Jahresverlauf 2019 – 2023

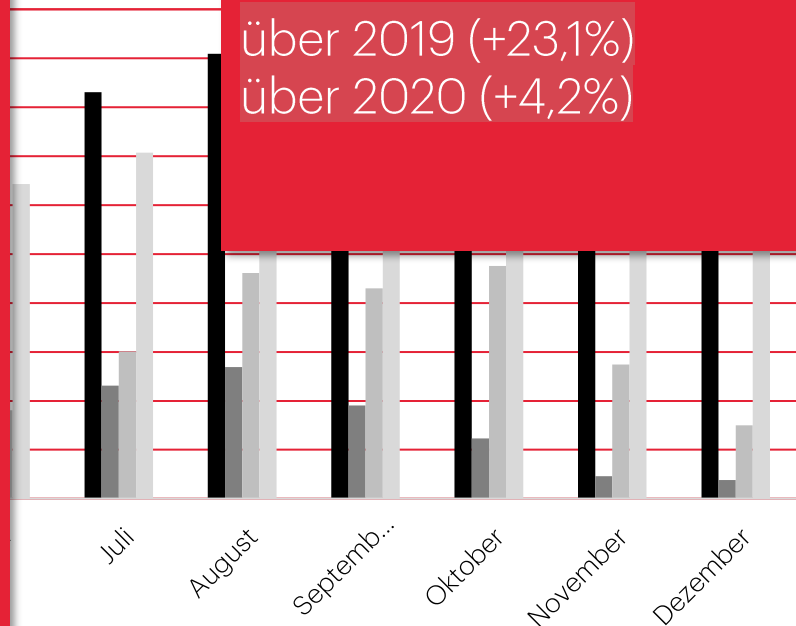
ALLE HERKUNFTSMÄRKTE – ALLE UNTERKÜNFTE

Nächtigungen über 2019 (1-2/2023)

Lettland	228,8%
Litauen	112,1%
Estland	87,9%
Saudi Arabien	71,7%
Griechenland	67,2%
Israel	60,0%
Kroatien	53,7%
Polen	52,6%
Malta	36,3%
Bulgarien	33,1%
Island	29,0%
Portugal	28,1%
Schweden	27,9%
Serbien etc.	21,8%
Vereinigte Arabische Emirate	20,5%
Tschechien	18,0%
Südafrika	13,4%
Italien	11,9%
Übrige GUS	11,3%
Übriges Asien	10,4%
Ukraine	9,6%
Türkei	8,3%
Ungarn	8,3%
Slowakei	7,9%
Dänemark	7,7%
Zypern	4,7%
Luxemburg	0,9%

Beherbergungsumsatz im Jänner 2023

über 2019 (+23,1%)
über 2020 (+4,2%)



QUELLE: MA 23 – DEZERNAT STATISTIK

Gesamtmarkt Wien: Status Quo 1 - 2 / 2023

ALLE UNTERKÜNFTE - INKL. SONSTIGE QUARTIERE (JUGENDHERBERGEN, FERIENWOHNUNGEN, PRIVATQUARTIERE, CAMPING, ETC.)

ALLE UNTERKÜNFTE

Ankünfte (1-2)	457.815
Veränderung in % von 2022 zu 2023 (1-2)	+261%
Nächtigungen (1-2)	1.057.713
Veränderung in % von 2022 zu 2023 (1-2)	+239%
Nettonächtigungsumsatz (1)	€ 63.350.824
Veränderung in % von 2022 zu 2023 (1)	+312%

QUELLE: MA23 – MA6, EIGENE BERECHNUNGEN

Hotelkategorien

NÄCHTIGUNGEN 1-2 / 2023

	NÄCHTIGUNGEN	+ / - ZU 2022 IN %	AUFENTHALTS- DAUER
★★★★★	186.756	135,6	2,07
★★★★	719.928	171,1	2,25
★★★	466.776	141,2	2,21
★★ & ★	128.601	155,2	2,09
Jugendherbergen	74.987	274,0	2,12
Campingplätze	548	209,6	3,36
Ferienwohnungen, Privatquartiere, etc.	231.711	97,8	3,59
Alle Unterkünfte	1.809.307	149,2	2,31

QUELLE: MA23 - DEZERNAT STATISTIK

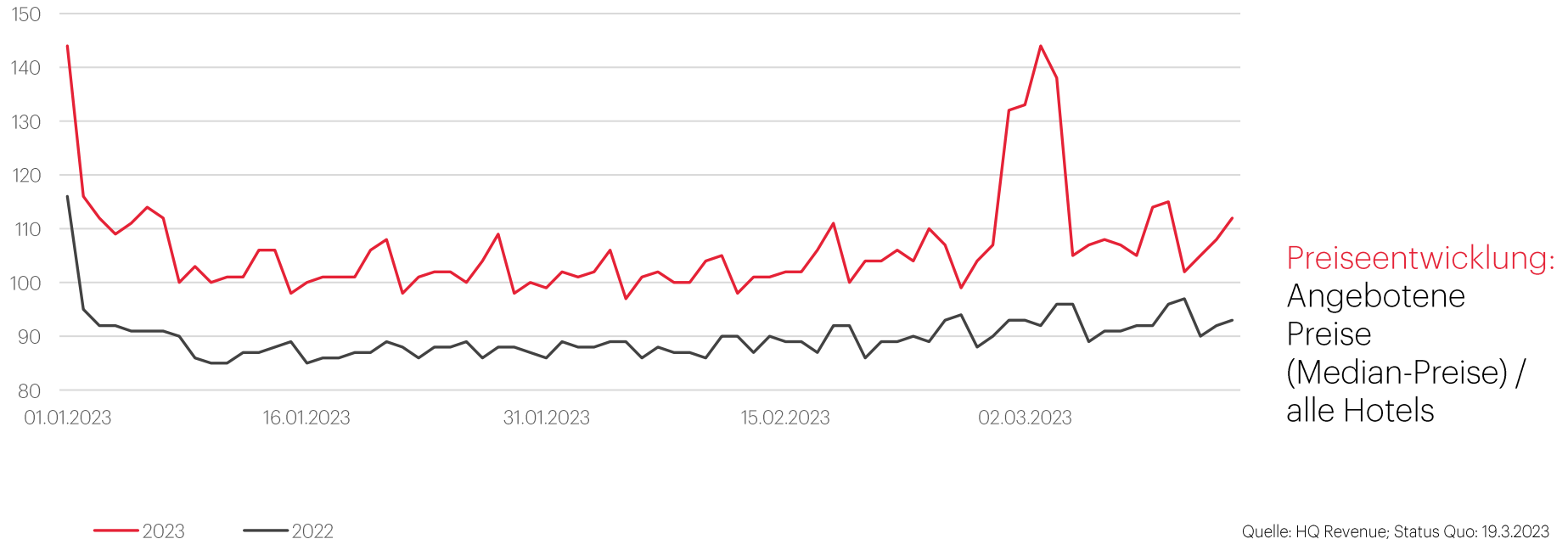
Wien: Top 15 Herkunftsmärkte im 1-2 / 2023

ALLE UNTERKÜNFTE VS. 5*-HOTELS

Alle Unterkünfte	Nächtigungen	+/- absolut	+/- %	5*-Hotels	Nächtigungen	+/- absolut	+/- %
Österreich	378.199	172.930	84,2%	Deutschland	24.193	12.743	111,3%
Deutschland	287.724	167.945	140,2%	Österreich	23.619	10.145	75,3%
Italien	120.529	91.152	310,3%	USA	22.233	15.423	226,5%
USA	70.123	45.414	183,8%	Großbritannien	13.758	9.615	232,1%
Großbritannien	68.245	49.192	258,2%	Frankreich	7.156	4.046	130,1%
Spanien	62.360	36.698	143,0%	Schweiz	6.356	3.771	145,9%
Frankreich	55.283	30.582	123,8%	Italien	5.720	4.146	263,4%
Ukraine	50.194	26.135	108,6%	Ukraine	5.604	2.321	70,7%
Polen	46.615	30.688	192,7%	Israel	4.935	2.649	115,9%
Israel	45.259	29.298	183,6%	Griechenland	4.041	3.124	340,7%
Rumänien	41.601	20.064	93,2%	Spanien	3.741	2.275	155,2%
Griechenland	36.746	23.725	182,2%	Niederlande	3.652	1.944	113,8%
Schweiz	36.499	23.455	179,8%	Rumänien	3.128	1.226	64,5%
Serbien etc.	32.329	23.322	258,9%	Irland	2.712	2.249	485,7%
Niederlande	25.911	14.784	132,9%	VAE	2.661	-1.099	-29,2%

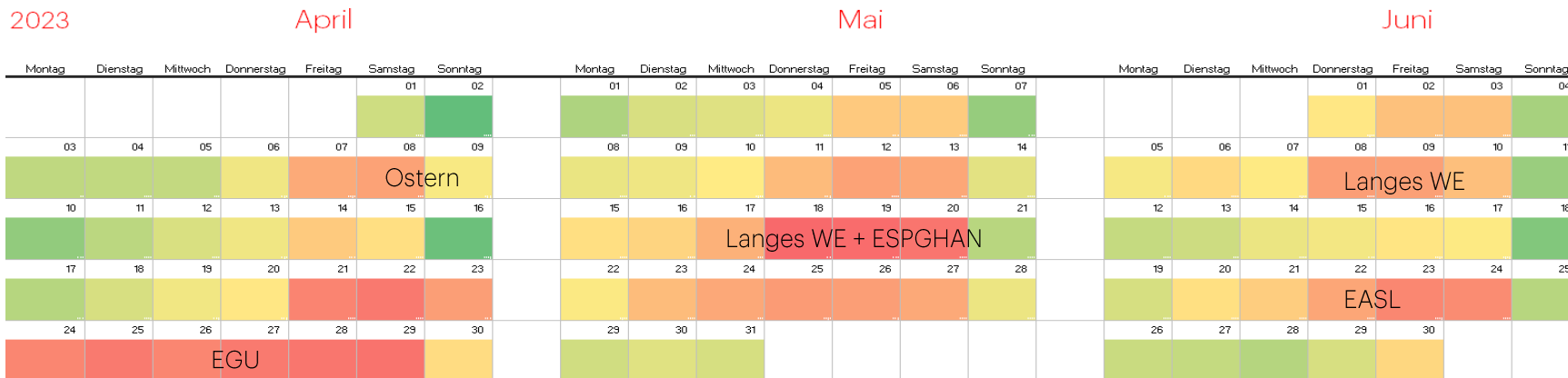
WIEN

Preisentwicklung & erwartete Nachfrage




Quelle: HQ Revenue; Status Quo: 19.3.2023

Preisentwicklung & erwartete Nachfrage



Nachfrage: Berechnung basierend auf Verfügbarkeiten der Hotels, verfügbare Kategorien, Preise der Kategorien, Preisdynamik einzelner Tage und Vergabe von Minimum-Aufenthalten, Auslastung der Hotels



Quelle: HQ Revenue; Status Quo: 19.3.2023

SAVE THE DATE:

Format zu Nachfrage- und Preisentwicklung
mit STR & HQ Plus

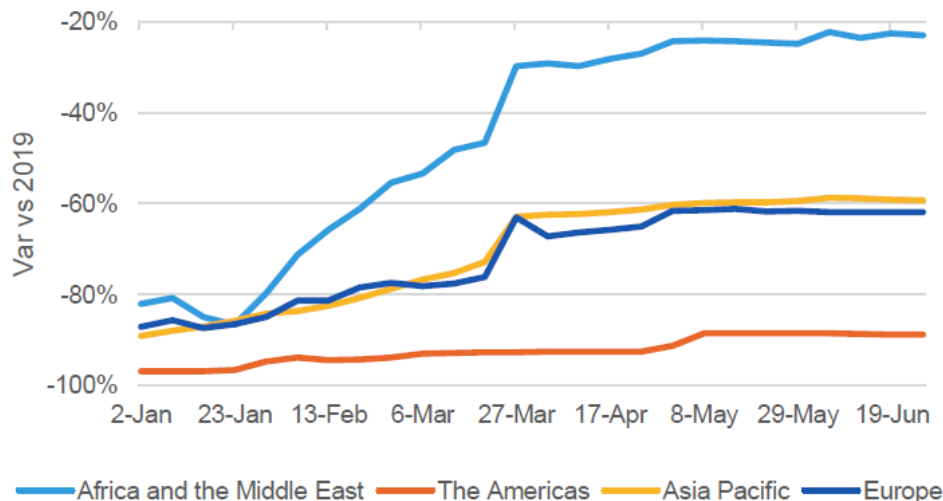
am 27.4.2023, 10 Uhr
im Rahmen der Vienna Visitor Economy Series

Market Spotlight: China Outbound recovery

Airlines are set to significantly reactivate seat capacity within the first half of the year

Scheduled seat capacity for departures from China in H1

- Africa and the Middle East are leading the recovery, driven by destinations within the GCC.
- Western Europe is set to recover to 32% of capacity levels in Q2.
- Airlines are not banking on the re-activation of North American markets (-90% in Q2). However, Air China have established a new connection with Colombia.



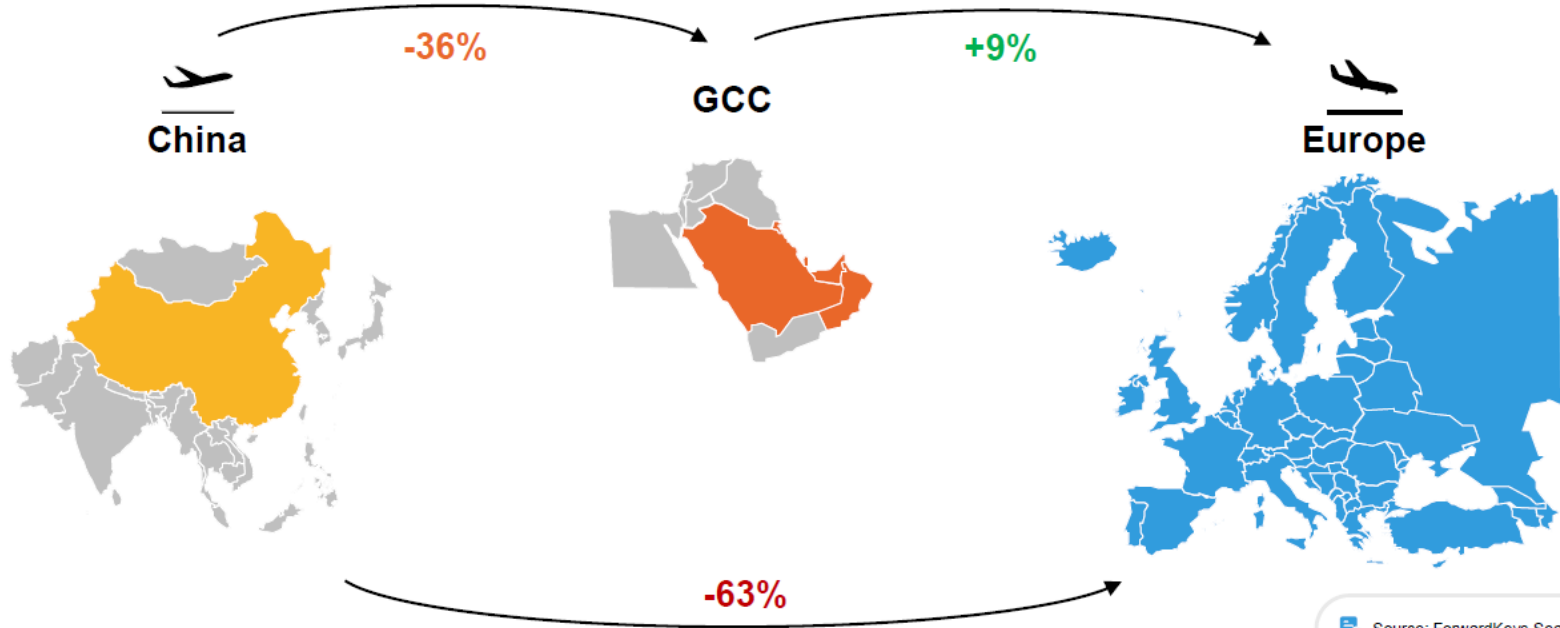
Most recovered sub-continents	Q1	Q2
Sub-Saharan Africa	-41%	11%
North Africa	-42%	-5%
Southern Europe	-69%	-37%
South Asia	-70%	-49%
Middle East	-70%	-33%
Northeast Asia	-78%	-60%
Central/Eastern Europe	-79%	-70%
Oceania	-81%	-60%
Northern Europe	-84%	-62%
Western Europe	-84%	-68%
Southeast Asia	-84%	-61%
North America	-95%	-90%
South America	*New connection	

Source: ForwardKeys Seat Capacity Data.

Direct air connectivity with Europe is hampered by airspace restrictions in Russia

Scheduled Seat capacity for arrivals in **Europe** in Q2 2023; vs 2019

- Scheduled seat capacity for arrivals to Europe from China remain 63% down vs 2019 in the second quarter of 2023. The restrictions for European airlines to fly Russian airspace is adding a competitive disadvantage over Chinese-operated flights, with longer flying times and fares.
- Connectivity from China to GCC destinations is much further recovered, at just 36% down vs 2019, whilst connectivity with Europe from the GCC is even growing compared with pre-pandemic levels.



Source: ForwardKeys Seat Capacity Data.

Long-haul outbound travel is driving international recovery

Departures from **China** between March and June 2023; vs 2019






Departures from China to...	Var vs 2019	Most resilient long-haul regions	Var vs 2019
Domestic	-24%	Middle East	-37%
Intra-regional	-71%	Africa	-45%
Long-haul	-66%	Europe	-70%
TOTAL INTERNATIONAL	-68%	Americas	-70%

- Driven by arrivals in the Middle East, long-haul departures from China between March and June are recovering faster than intra-regional departures.
- Recovery of intra-regional departures is hampered by the slow reactivation to key destinations such as Japan and South Korea
- Recovery to Europe and the Americas is even, both seeing a 30% recovery compared with 2019 levels.
- 60% of tickets booked for departures between March and June are on one-way tickets, a common trend for Chinese travellers. This could in fact mean that the strong recovery to the Middle East is actually driven by passengers transferring through the Middle East to reach other destinations, such as European cities.

Source: ForwardKeys Actual Air Tickets.


Recovery of departures from China to Europe

Departures from **China** between March and June 2023; vs 2019

Most recovered European Cities	Var vs 2019
Manchester	-26%
 Belgrade	-30%
Frankfurt	-59%
London	-60%
Amsterdam	-63%
 Milan	-63%
Istanbul	-63%
 Budapest	-67%
 Moscow	-67%
 Paris	-68%
TOTAL INTERNATIONAL	-70%
Only considering destinations with shares > 2%	
Vienna	-85%

- Key European Cities such as London, Amsterdam, Budapest and Paris have made their way into the top most resilient destinations for Chinese passengers for arrivals between March and June, all performing above the European average of -70% vs 2019.
- Belgrade is a stand-out performer which can in part be related to the visa waiver program for Chinese passengers.
- Chinese passengers arriving in Schengen-zone destinations are required to get a visa which took up to 48 hours to apply for in 2019, however since the reopening the waiting time for a Schengen visa is considerably longer which could hamper overall recovery to the EU.
- Group tours are making a come-back and as of 15 March there are 60 countries globally which have resume outbound Chinese group tours.

 = no visa required

 = group tours permitted

 Source: ForwardKeys Actual Air Tickets.

Perspektive für China

RAHMENBEDINGUNGEN 2023

- **27. Dezember 2022:** China kündigt Aufhebung der Zero Covid Policy und der Grenzkontrollen für 8. Jänner an
- **4. Jänner:** EU empfiehlt verschärftes Testregime für Reisende aus China; 16 Länder führen Einreiserestriktionen ein, darunter auch Österreich
- **6. Februar:** China erlaubt Gruppenreisen in 20 Länder (Europa: nur Ungarn und Schweiz)
- **16. Februar:** Die EU empfiehlt das Testregime für chinesische Reisende zu beenden
- **15. März:** China erlaubt Gruppenreisen in weitere 40 Länder (darunter Frankreich, Italien und Spanien)

Perspektive für China

ENTWICKLUNGSPERSPEKTIVE 2023

- **Reisepasserneuerung** und **Visaausstellungen** verzögern die Reise
- **Gruppenreisen**: Rund 60 Länder auf der Liste (Österreich nicht vertreten)
- **Preisentwicklung**: Preise für Flugtickets nach wie vor sehr hoch, Wohlhabende (v.a. VFR) & Business werden voraussichtlich zuerst reisen (und es sich leisten können)
- Weitere Entwicklung **Ukraine-Konflikt** offen

Internationale Anbindung: Entwicklung am Flughafen Wien



2022

23,7 Mio. Passagiere

+127,6% im Vgl. zu 2021

75% von 2019

188.412 Bewegungen (an & ab)
+68,9% im Vgl. zu 2021, 71% von 2019

77,6% durchschnittliche
Auslastung (Sitzladefaktor)



01-02 / 2023

3,3 Mio. Passagiere

+93,3% im Vgl. zu 2022

89% von 2019



Verbindungen

Wien – Delhi

Seit 18. Februar 2023 wieder
3x wöchentlich mit Air India

Wien – Shanghai

Ab März 3x wöchentlich mit
Austrian

Quelle: Flughafen Wien

Internationale Anbindung: Sommerflugplan VIE

26. MÄRZ BIS 29. OKTOBER 2023

- 190 Destinationen zur Auswahl
- Austrian fliegt wieder nach Los Angeles und Tokio
- Angebotene Sitzplatzkapazitäten bei etwa 90% des Vorkrisenniveaus
- Verbindungen erhöht:
 - Air Canada nach Toronto
 - Air China nach Peking
 - China Airlines nach Taipeh
 - Korean Air nach Seoul

Quelle: Flughafen Wien

WIEN



Internationale Anbindung: Austrian Airlines

- **Aktuell - gemeinsame Bewerbung in den USA:** Direktflüge von Austrian Airlines in die Destination Wien aus New York City, Chicago, Washington D.C., Los Angeles
- **Flottennews:**
 - 4 neue A320neo zur Verstärkung der Kurzstrecke
 - Flottenverjüngung Langstrecke erwartet für 2024
- **Brand Evolution:** Markenverjüngung 2023 – neue Bildsprache und Tonalität



A320NEO - © AUSTRIAN AIRLINES

Internationale Anbindung: ÖBB

- **Flottennews – Nightjet NEU:**
Ab Herbst sind die ersten der insgesamt 33 neuen Nightjet-Garnituren im Einsatz
- Launch in **Deutschland** und **Italien**,
weitere Strecken folgen
- **Gemeinsame Bewerbung ab Herbst:**
 - Fokus auf die neuen Nightjet-Verbindungen aus Deutschland und Italien
 - Starke digitale Kampagne



NIGHTJET - © ÖBB/HARALD EISENBERGER

Fazit - Überlegungen zu 2023

WAS WIR ERWARTEN KÖNNEN ...

- Nachfragesituation ist aktuell für die Jahreszeit gut
- Deutliche Nüchtigungssteigerungen aus Asien, aber noch immer auf sehr niederem Niveau
- Buchungen immer noch kurzfristig, Tendenz zu längerfristig aber erkennbar
- Inflation weiterhin auf hohem Niveau

Zielwerte der nachhaltigen Visitor Economy Strategie

NETTONÄCHTIGUNGS- UMSATZ ⁽¹⁾⁽²⁾

alle Unterkünfte



2025 = 2018
900 MIO €

2022: 884,3 Mio. €
99% von 2018

NACHHALTIGE BETRIEBE ⁽⁴⁾

Erhöhung zertifizierter Betriebe
der Tourismus- und Freizeitwirtschaft



2025 +25%
2018 112 Betriebe

2022: 133 Betriebe
+19% im Vgl. zu 2018

BEWOHNERINNEN- ZUFRIEDENHEIT ⁽⁶⁾⁽⁸⁾

Tourismus ist positiv



2025 = 2018
9 von 10 WienerInnen

2022: 9 VON 10

TOURISTISCHE WERTSCHÖPFUNG ⁽³⁾

direkte und indirekte Effekte



2025 = 2018
5,6 MRD € in Österreich, davon
4,7 MRD € in Wien

UPDATE: 2024

ÖKOLOGISCHEN FUSSABDRUCK SENKEN ⁽⁵⁾

Bei Visitors aus Nahmärkten



2025 öfter Bahn als Auto
2018 öfter Auto als Bahn

2022: BAHN = AUTO

BESUCHERINNEN- ZUFRIEDENHEIT ⁽⁵⁾⁽⁷⁾

Gäste würden Wien weiterempfehlen



2025 = 2018
9 von 10 BesucherInnen

2022: 9 VON 10

Vienna City Card

MIT DEM ÖSTERREICHISCHEN UMWELTZEICHEN
AUSGEZEICHNET

- Erste zertifizierte Städtekarte weltweit
- Wir suchen zertifizierte Betriebe für
Vorteilspartnerschaften
Kontakt: thomas.zimmermann@wien.info



MEETING DESTINATION VIENNA

WIEN

Vienna Meeting Fund 2022-2024

FORTFÜHRUNG DER ERFOLGREICHEN
FÖRDERSCHEINE

- Vienna Meeting Fund 2022-2024
- Fördervolumen 4 Millionen €
- Maximaler Förderbetrag je Veranstaltung weiterhin 60.000 €
- Abwicklung und Kontakt:
funding@vienna.info
www.vienna.convention.at

Vienna Meeting Fund 2022-2024

MEETING
DESTINATION
VIENNA

NOW ♦ TOGETHER

Vienna Convention Fund 2025+

MEETING
DESTINATION
VIENNA

NOW ♦ TOGETHER

Vienna Convention Fund 2025+

- Gefördert werden internationale Verbandskongresse ab 2025
- Fördermonate: Jänner bis April, Juli, August, November und Dezember
- Einreichungen sind bereits möglich
- Maximaler Förderbetrag 40.000 €
- Einreichportal: www.vienna.convention.at
Kontakt: funding@vienna.info

Ausblick internationale Fachkongresse 2023

ÜBER 3.000 TEILNEHMER:INNEN

- European Congress of Radiology – ECR | 1.-5.3., Austria Center Vienna
- 18th St. Gallen International Breast Cancer Conference | 15.-18.3., Austria Center Vienna
- General Assembly of the European Geosciences Union – EGU | 23.-28.4., Austria Center Vienna
- 42nd Annual Congress of the European Society for Radiotherapy and Oncology – ESTRO | 12.-16.5., Messe Wien Exhibition & Congress Center
- 55th Annual Meeting of the European Society for Paediatric Gastroenterology, Hepatology and Nutrition | 17.-20.5., Austria Center Vienna
- Congress of the European Federation of National Associations of Orthopaedics and Traumatology - EFFORT | 24.-26.5., Messe Wien Exhibition & Congress Center

WIEN

Ausblick internationale Fachkongresse 2023

ÜBER 3.000 TEILNEHMER:INNEN

- 84th EAGE Annual Conference & Exhibition | 5.-9.6., Messe Wien Exhibition & Congress Center
- Annual Meeting of the European Association for the Study of the Liver – EASL | 21-25.6., Messe Wien Exhibition & Congress Center
- 41st Congress of the European Society of Cataract and Refractive Surgeons – ESCRS | 8.-12.9., Messe Wien Exhibition & Congress Center
- 36th Annual Congress of the European Association of Nuclear Medicine | 9.-13.9., Austria Center Vienna
- IAAPA Conference & EXPO - Euro Attractions Show | 25.-28.9., Messe Wien Exhibition & Congress Center
- 23rd WPA World Congress of Psychiatry – WCP | 28.9.-1.10., Austria Center Vienna
- 37th EACTS European Association for Cardio-Thoracic Surgery | 5.-7.10., Austria Center Vienna

WIEN

Ausblick Firmenveranstaltungen 2023

Status Quo

- 96 fix gebuchte Corporate Events für 2023
- 57 Corporate Anfragen für 2023 am Laufen

(Öffentliche) Corporate Event Highlights 2023

- Euromoney Central Eastern European Forum | 10.-11.1., 1000 TN
- 4Game Changers Festival | 15.-17.5., ca. 5.000 TN
- ViennaUP | 30.5.-7.6.
- World Passenger Festival | 4.-5.10., 1.500 TN
- AWE EU 2023 (Augmented World Expo) | 24.-25.10., 1.500 TN



Legacy & Impact

© WienTourismus/David Payr

WIEN

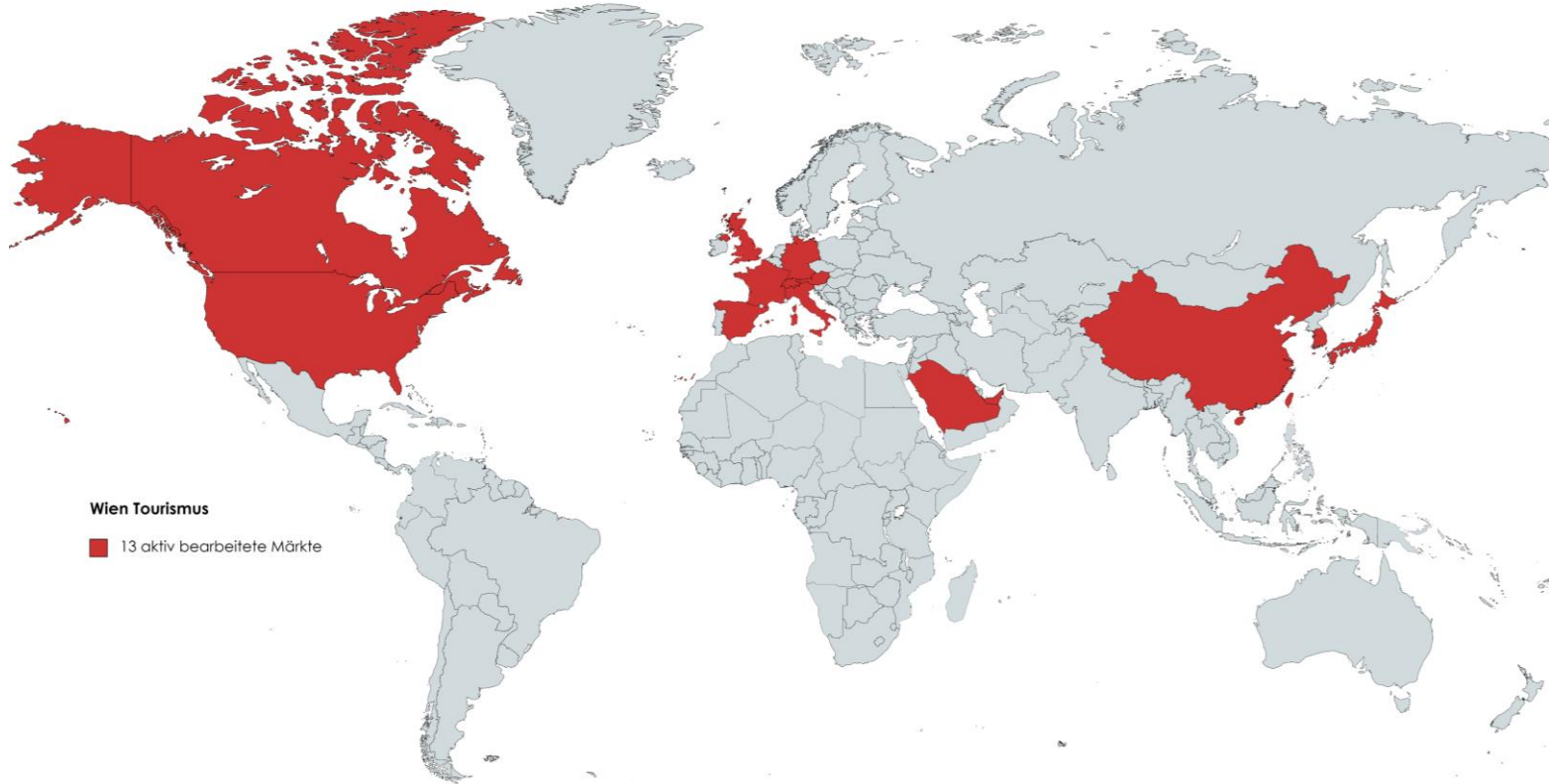
MARKETING AKTIVITÄTEN

WIEN

International B2B Relations

13 aktiv bearbeitete Märkte

- DE, AT, CH
- ES, IT, FR, UK
- USA, Kanada
- Arab. Länder
- China
- Japan
- Südkorea



32+

INTERNAT. AKTIVITÄTEN 2023
(VCB)



Wo Sie uns
antreffen:

WWW.VIENNA.CONVENTION.AT



56+

INTERNAT. AKTIVITÄTEN 2023
(INTERNAT. B2B RELATIONS)

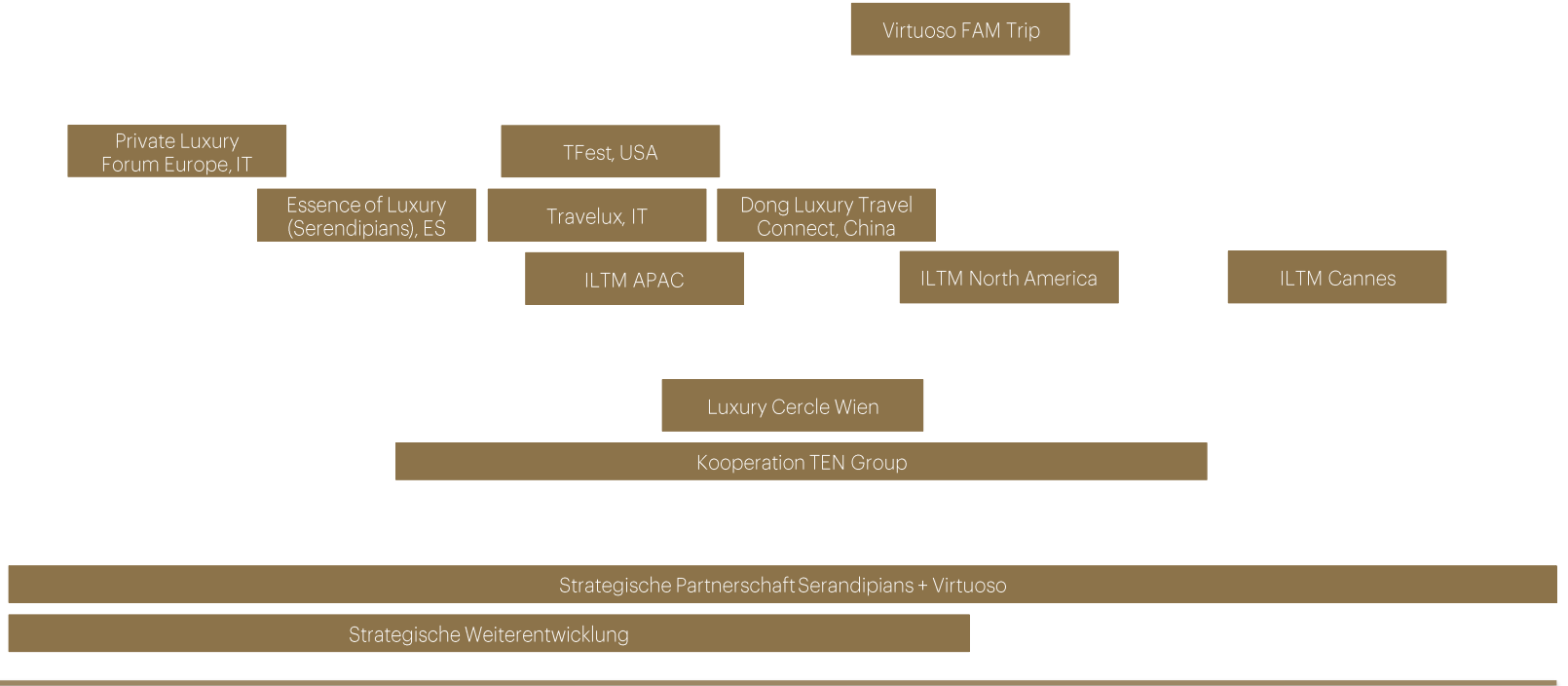


Termin-
vorschau:

B2B.WIEN.INFO

WIEN

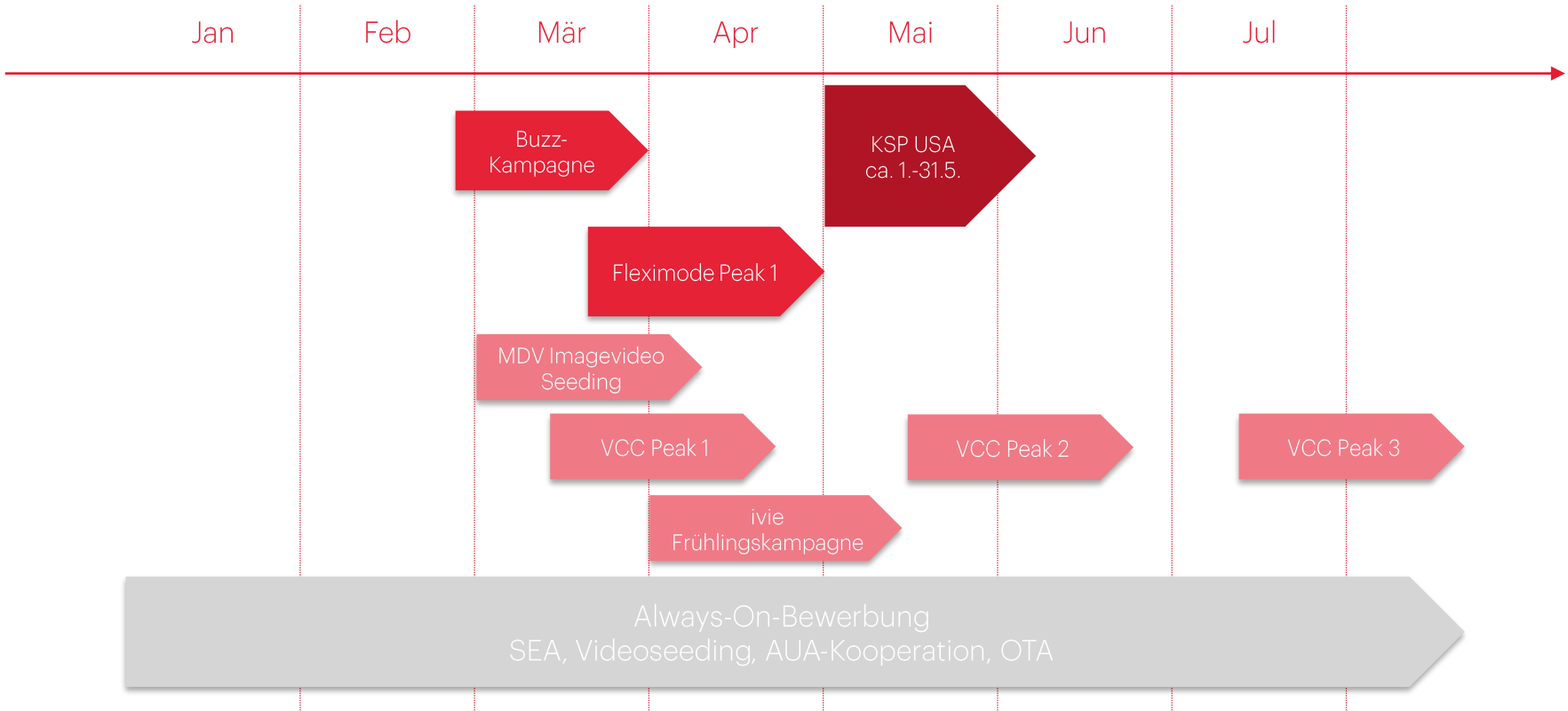
International B2B Relations Aktivitätenübersicht Luxus 2023



Jänner

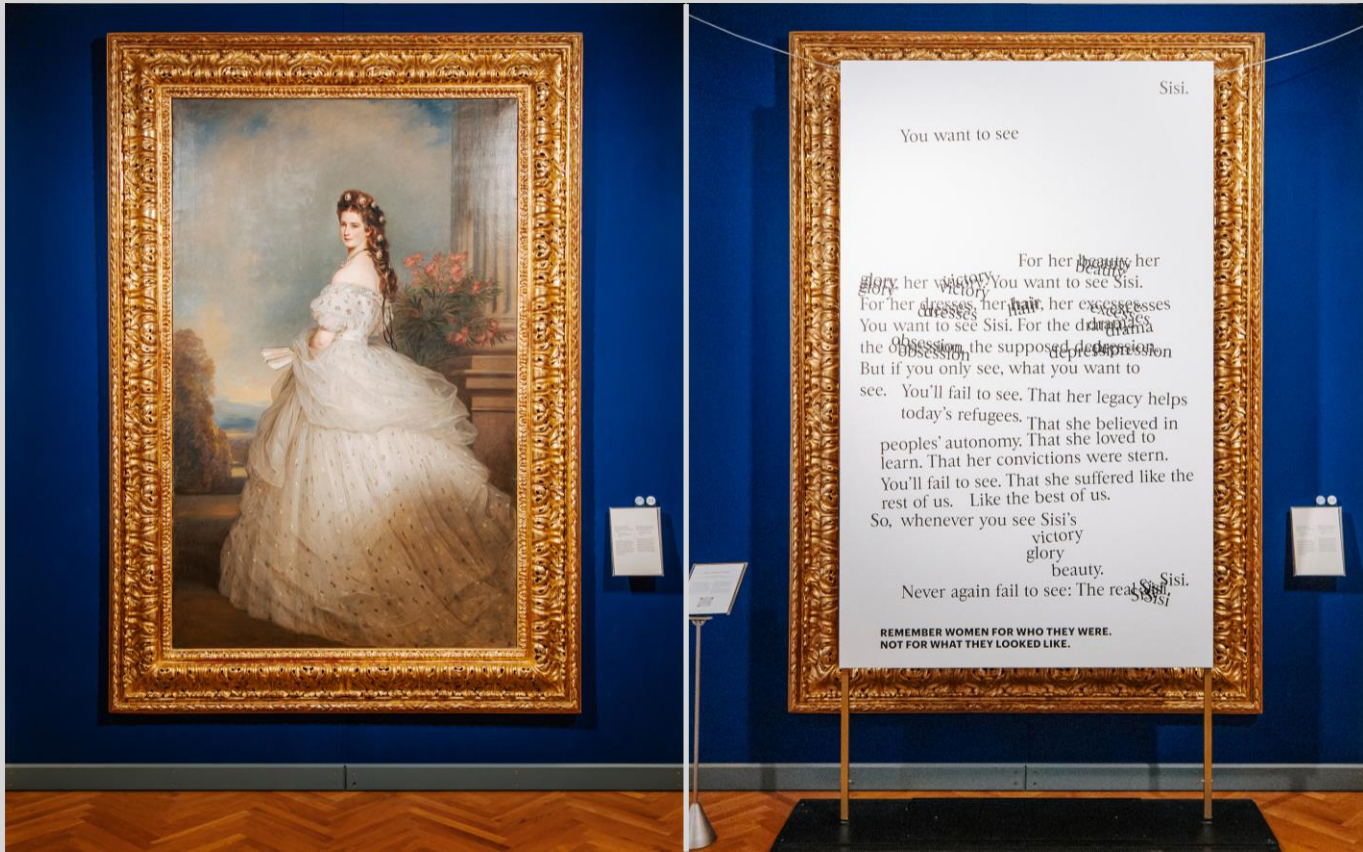
→ Dezember

Kampagnen: Timeline 1. HJ 2023



Buzz-Kampagne „Sisi's New Portrait“

- **Start:** 1. März (Frauenmonat März)
- **Sisi's New Portrait:** reduziertes, minimalistisches Gedicht mit wahren Fakten über die Kaiserin
- Platzierung vor dem berühmten Sisi-Porträt von Franz Xaver Winterhalter:
 - Sisi Museum (Original)
 - Möbelmuseum (Replik)
 - Hotel Imperial (Replik)
- Bis Ende März im Sisi Museum und Hotel Imperial
- Botschaft: **Remember women for who they were. Not for what they looked like.**



Sisi's New Portrait vor dem Winterhalter-Gemälde im Möbelmuseum

Partner & PR-Standorte



||
**Sisi
Museum**



||
**Möbelmuseum
Wien**


28,3
Mio.
Reichweite
(paid +
earned)




**HOTEL IMPERIAL
VIENNA**

Fleximode 23 – (Re)Imagine Vienna

- Aufbauend auf Themenjahr 2023
- Digitale **Always On-Kampagne**
- Fokus auf Social Media und Videoseeding
- **3 Peaks** geplant (Frühling, Herbst, Winter)
- **Märkte:** DE, FR, UK, IT, ES, CH
- Einladen, etwas Neues im Bekannten zu entdecken – **(Re)Imagine**
- Verbindung aus bekannten Bildern und einem spannenden Look, der Wien auf eine völlig neue Weise präsentiert



Kommunikationsspitze 2023

FOKUSMARKT USA

- **Ziel:** Bekanntheitssteigerung
- **Ausspielungsstart:** Anfang Mai 2023
- **Märkte:** USA
(Digital-Ausweitung auf Kanada)
- **Kanäle:**
 - Out of Home
(New York, Washington DC, Chicago)
 - Print
 - Digitale Ausspielung (USA & Kanada)
- **Themenfokus:** Kunst



WIEN

Kanäle & Reichweiten 2022

B2C



wien.info

6,5 Mio.

Nutzer:innen
(+46%*)



Newsletter

54,4K


Abonnent:innen
(+5%*)



Mobile App

363K

Nutzer:innen
(+314%*)



Social Media

>1,3 Mio.

Follower
(+8%*)

Über ½ Mio.
Downloads
seit Launch

B2B



b2b.wien.info

116K

Nutzer:innen
(+5,48%*)



Vienna Convention
Bureau

86K

Nutzer:innen
(+68%*)



Vienna Experts Club

7,9K

Nutzer:innen
(+37%*)



Social Media

40,9K

Follower
(+10,5%*)

Im Zeitraum 11.2.2022 – 31.12.2022
* im Vergleich zum Vorjahr

WIEN

150 Jahre Wiener Weltausstellung

VISION UND AUFBRUCH

Status Quo

wien.info/vision
b2b.wien.info/vision

W I E N

AKTIVITÄTEN & HIGHLIGHTS – 01-04/23



1.1.
Pausenfilm
Neujahrskonzert



Scheer Maßschuhe
feiert WA-Jubiläum



150 Jahre Palais Hansen
(Hotel Kempinski)



28.4.
150 Jahre
Hotel Imperial

JÄNNER

FEBRUAR

MÄRZ

APRIL



Sonderprogramm
im Weltmuseum



200 Jahre Lobmeyr
Kärntner Straße Teil 1

A.E. Köchert:
150 Jahre
Standort Neuer Markt

WIEN

AKTIVITÄTEN & HIGHLIGHTS – 05-08/23



Ab 2.5.
Ausstellung
Technisches Museum Wien



7.6.
Sonderausstellung MAK:
Lobmeyr



16.6.
Wr. Wasserfest
beim Wasserturm

Mai

Juni

Juli

August



Volkskundemuseum
Schwerpunkt Sojabohne



ORF-Doku
Wiener Weltausstellung



21.6.
Sonderausstellung MAK:
Orientalistik

Ab 18.6.
Int. Kongress
der Sojabohne im ACV



17.
ivie Gamification:
Weltausstellung-1873-Challenge



Soft-Opening
Panorama Vienna

WIEN

AKTIVITÄTEN & HIGHLIGHTS – 09-12/23



Eröffnung
Panorama Vienna



1.10.
150 Jahre
Café Landtmann

September

Oktober

November

Dezember



200 Jahre Lobmeyr
Kärntner Straße Teil 2



House of Strauss:
Museum & Events im
Casino Zögernitz



24.10.
150 Jahre Hochquellenleitung:
Jubiläumsbrunnen von Gelatin



Wien Museum:
Große Wiedereröffnung

WIEN

ROUTE

WEGE, DIE STADT KENNEN ZU LERNEN - ENDE
APRIL 2023



inkl.
Weltausstellungs-
Walk

- Ausgabe von *route* mit Weltausstellungs-Walk
- Ein Gefühl für die Dimension des Weltausstellungsgeländes vermitteln
- Ein Walk, der auch vermittelt, wie stark sich Wien im 3. Jahrtausend transformiert hat
- Zusammenspiel Print + Digital



IVIE CONTENT 2023

WALKS & GUIDES: AB MAI/JUNI 2023

Messe Wien Grätzl-Walk

- Ausgangspunkt Messe Wien – Walk für Kongressteilnehmer:innen

Wien im 3. Jahrtausend

- Die Zukunft Wiens wird jetzt gemacht - die städtebaulichen Entwicklungen im heutigen Wien prägen die Stadt auch in 150 Jahren noch

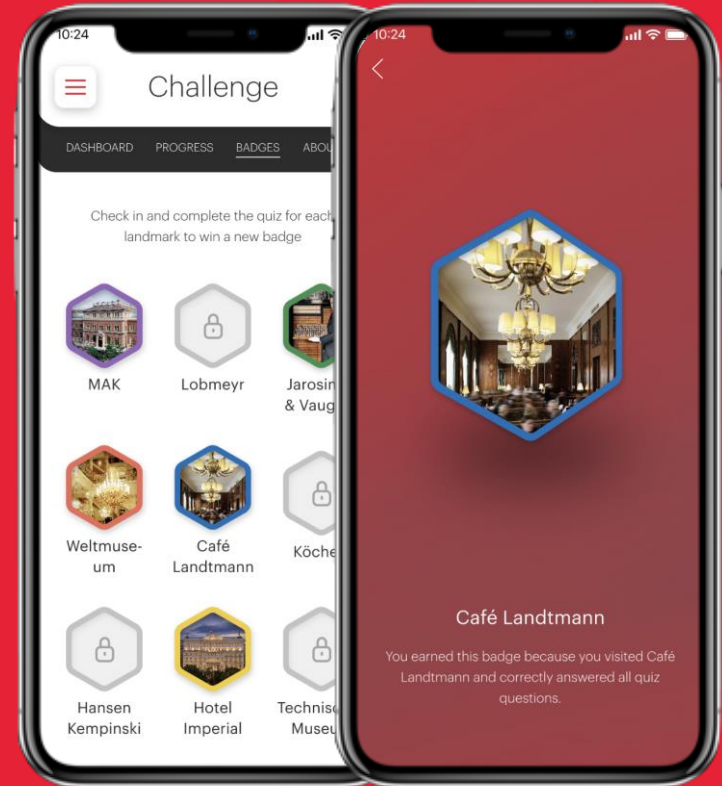


WIEN

IVIE CONTENT 2023

GAMIFICATION CHALLENGE: WIENER WELTAUSSTELLUNG 1873

- **NEU:** Gamification-Modul für ivie App
 - Boost für User-Engagement
 - Modul bringt User zu Partnern!
- **User Challenge**
 - Orte der Wiener Weltausstellung besuchen (Check In)
 - Quiz-Fragen beantworten
- Attraktive **Gewinne** (Übernachtung im Hotel Imperial / Rotunden-Schneekugel)
- **Laufzeit:** Mitte bis Ende 2023



SAVE THE DATE:

Präsentation Jahresthema 2024 am 24.5.2023, 10 Uhr
im Rahmen der Vienna Visitor Economy Series

Vienna Visitor Economy Series

b2b.wien.info

Der WienTourismus bietet mit der „Vienna Visitor Economy Series“ eine Plattform des Dialoges.

Bei regelmäßig stattfindenden Formaten im Rahmen der „Vienna Visitor Economy Series“ bieten wir unseren Stakeholdern maßgeschneiderte Informationen zu aktuellen und relevanten Themen, geben Raum für Austausch und machen uns ein Bild über aktuelle Herausforderungen der Branche, um noch besser unterstützen zu können. Darüber hinaus dient die Formatreihe dazu, die Wiener Visitor Economy gemeinsam weiterzudenken, sowie Qualitäten und Potenziale des Städtetourismus sichtbar zu machen und weiterzuentwickeln.

Bei Interesse an einer Teilnahme wenden Sie sich bitte an wies@wien.info 



Marketing & Kommunikation von Nachhaltigkeit

23.02.2023 - Auch 2023 setzen wir den Schwerpunkt zur Nachhaltigkeit im ...



3. Branchen - Jour Fixe

28.09.2022 - Im Rahmen der Vienna Visitor Economy Series findet der dritte ...



Sustainable Meetings – gemeinsam zum nachhaltigen Tagungsort

31.08.2022 - Ergänzend zu dem Format im März zum Thema „Sustainable Travel“ möchten wir uns nun mit dem Österreichischen Umweltzeichen für touristische ...

WIEN

Danke für die
Aufmerksamkeit.

wien.info
wien.info/vision
b2b.wien.info
vienna.convention.at
foto.wien.info
shaping.vienna.info
facebook.com/WienTourismus
youtube.com/Vienna
instagram.com/viennatouristboard
pinterest.at/viennatouristboard
twitter.com/WienInfoB2B
linkedin.com/company/vienna-tourist-board
weibo.com/welcometovienna
WeChat
#ViennaNow



WeChat



ivie