


Zahlen, Daten, Fakten & Prognosen

17.12.2020

Herzlich willkommen!

VIENNA VISITOR ECONOMY

SERIES



Statistik & Marktforschung

Angela Zettel
angela.zettel@wien.info



Agenda

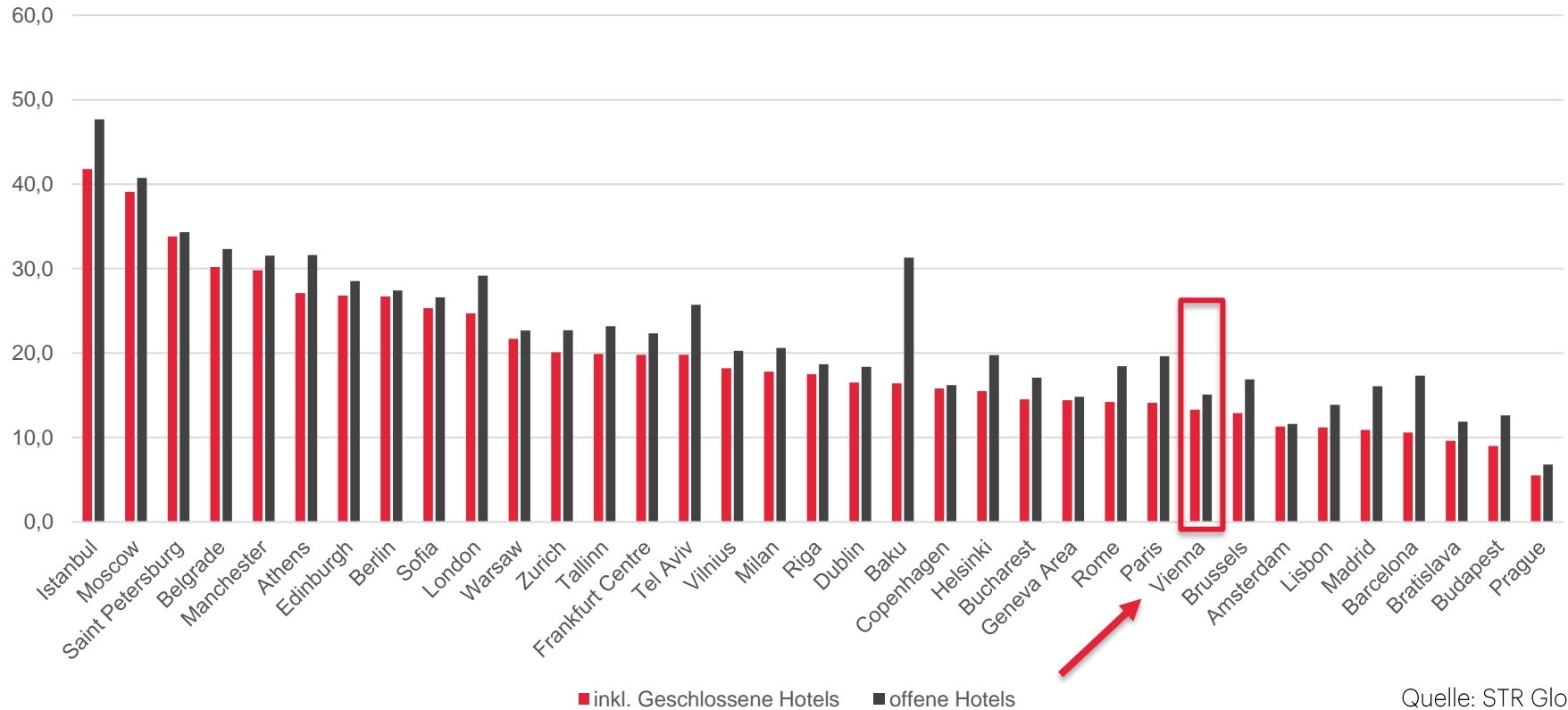
- Status Quo weltweit 2020
- Status Quo Wien 1-11/2020
- Rückblick Sommer 2020
- Überlegungen zu 2021

UNWTO

JÄNNER BIS OKTOBER 2020

- Ankünfte internationaler TouristInnen: - 72%
- Entspricht rund 900 Mio. weniger internationale Ankünfte
- Und einem Verlust von rd. US\$ 935 Mrd. an Export-Einnahmen
- 10 Mal so viel wie 2009 (Wirtschafts- & Finanzkrise)

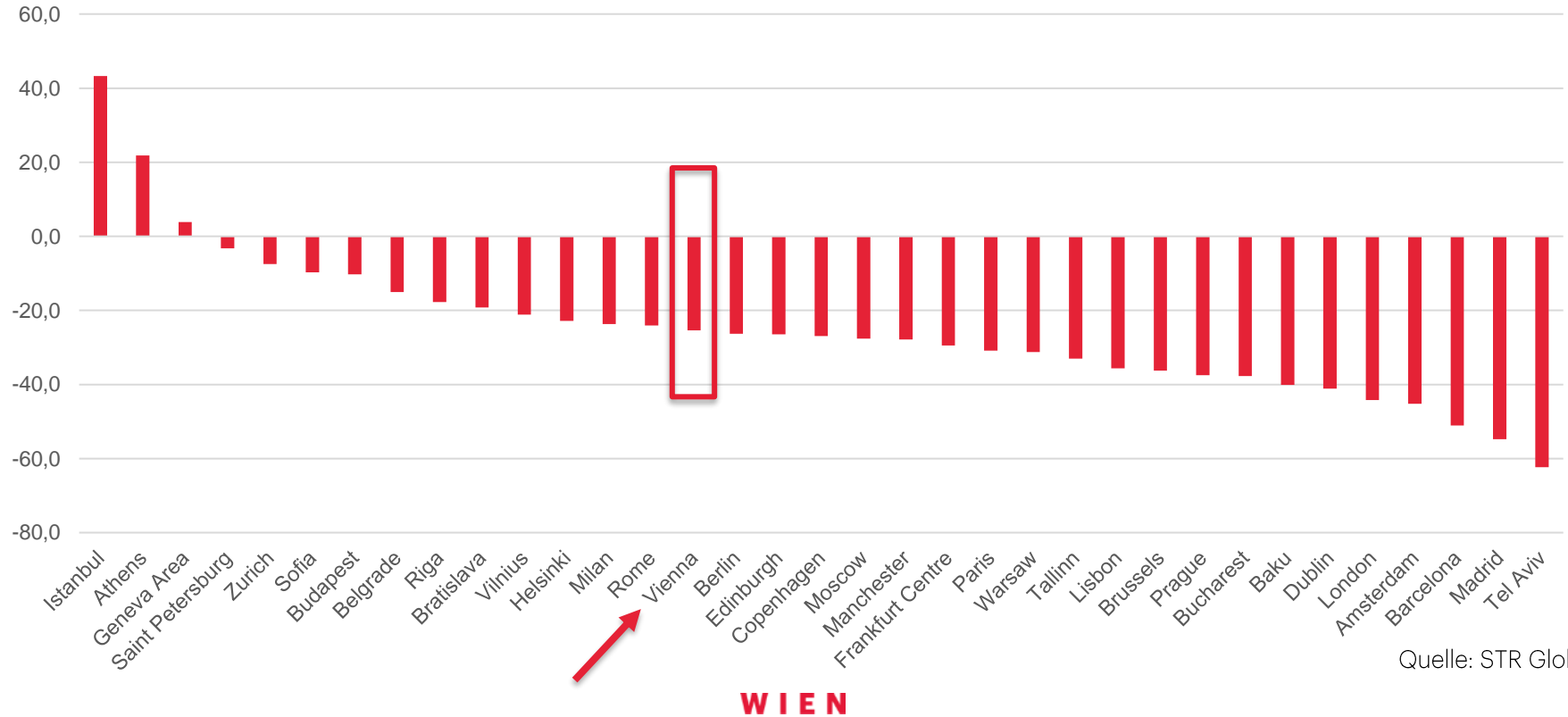
Auslastung im Oktober 2020



WIEN

Quelle: STR Global

ADR im Oktober 2020 (Landeswährung) Veränderung zum Vorjahr in %



Quelle: STR Global

WIEN

Wien: Top 15 Herkunftsmärkte im Oktober 2020

ALLE UNTERKÜNFTE

Alle Unterkünfte	Nächtigungen	+/- absolut	+/- %
Österreich	122.803	-178.840	-59,3
Deutschland	30.085	-306.590	-91,1
Italien	9.006	-44.536	-83,2
Polen	8.146	-7.480	-47,9
Frankreich	5.903	-34.607	-85,4
Rumänien	5.615	-18.660	-76,9
Großbritannien	4.649	-50.856	-91,6
USA	3.682	-90.484	-96,1
Tschechien	3.640	-17.439	-82,7
Slowakei	3.590	-3.044	-45,9
Schweiz	3.524	-42.565	-92,4
Ungarn	3.310	-14.948	-81,9
Niederlande	2.971	-22.801	-88,5
Serbien etc.	2.723	-11.477	-80,8
Spanien	2.577	-44.421	-94,5

Gesamtmarkt Wien: Status Quo November 2020

ALLE UNTERKÜNFTE - INKL. SONSTIGE QUARTIERE (JUGENDHERBERGEN, FERIENWOHNUNGEN, PRIVATQUARTIERE, CAMPING, ETC.)

ALLE UNTERKÜNFTE

Ankünfte (11)	30.679
Veränderung in % von 2019 zu 2020 (11)	-95%
Nächtigungen (11)	91.599
Veränderung in % von 2019 zu 2020 (11)	-93%
Nettonächtigungsumsatz (10)	€ 14.696.771
Veränderung in % von 2019 zu 2020 (10)	-85%

QUELLE: MA23 – MA6, EIGENE BERECHNUNGEN

Gesamtmarkt Wien: Status Quo Jänner–November 2020

ALLE UNTERKÜNFTE - INKL. SONSTIGE QUARTIERE (JUGENDHERBERGEN, FERIENWOHNUNGEN, PRIVATQUARTIERE, CAMPING, ETC.)

ALLE UNTERKÜNFTE

<u>Ankünfte (1-11)</u>	<u>1.983.210</u>
<u>Veränderung in % von 2019 zu 2020 (1-11)</u>	<u>-72%</u>
<u>Nächtigungen (1-11)</u>	<u>4.513.357</u>
<u>Veränderung in % von 2019 zu 2020 (1-11)</u>	<u>-72%</u>
<u>Nettonächtigungsumsatz (1-10)</u>	<u>€ 223.392.203</u>
<u>Veränderung in % von 2019 zu 2020 (1-10)</u>	<u>-73%</u>

QUELLE: MA23 – MA6, EIGENE BERECHNUNGEN

Hotelkategorien

NÄCHTIGUNGEN 1 – 11 / 2020

NÄCHTIGUNGEN + / - ZU 2019 IN %

★★★★★	404.437	-72,9
★★★★	1.845.973	-72,3
★★★	1.197.715	-72,2
★★ & ★	328.215	-70,0
Jugendherbergen	184.913	-76,1
Campingplätze	28.179	-74,1
Ferienwohnungen, Privatquartiere, etc.	523.925	-64,0
Alle Unterkünfte	4.513.357	-71,6

QUELLE: MA23 – DEZERNAT STATISTIK

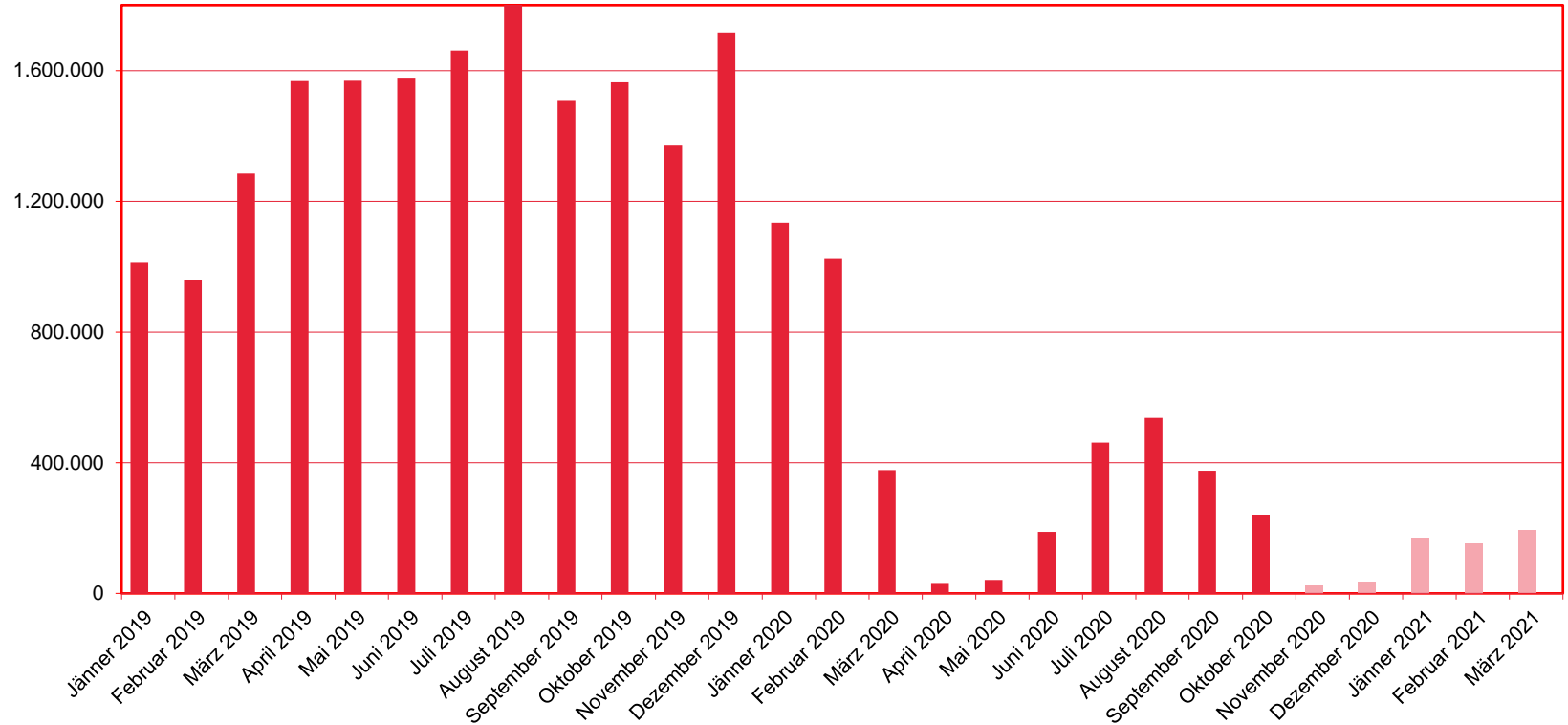
Wien: Top 15 Herkunftsmärkte im 1 - 11 / 2020

ALLE UNTERKÜNFTE

Alle Unterkünfte	Nächtigungen	+/- absolut	+/- %
Österreich	1.234.138	-1.564.027	-55,9
Deutschland	992.928	-2.099.408	-67,9
Italien	185.857	-544.470	-74,6
Großbritannien, Nordirland	137.490	-504.483	-78,6
Frankreich	126.260	-325.737	-72,1
USA	121.639	-813.319	-87,0
Spanien	119.242	-458.792	-79,4
Schweiz	115.229	-300.444	-72,3
Polen	107.578	-134.552	-55,6
Russland	103.490	-314.557	-75,2
Rumänien	90.170	-219.860	-70,9
Niederlande	82.660	-185.475	-69,2
Ukraine	66.536	-184.085	-73,5
Tschechien	60.780	-109.800	-64,4
Ungarn	58.323	-107.275	-64,8

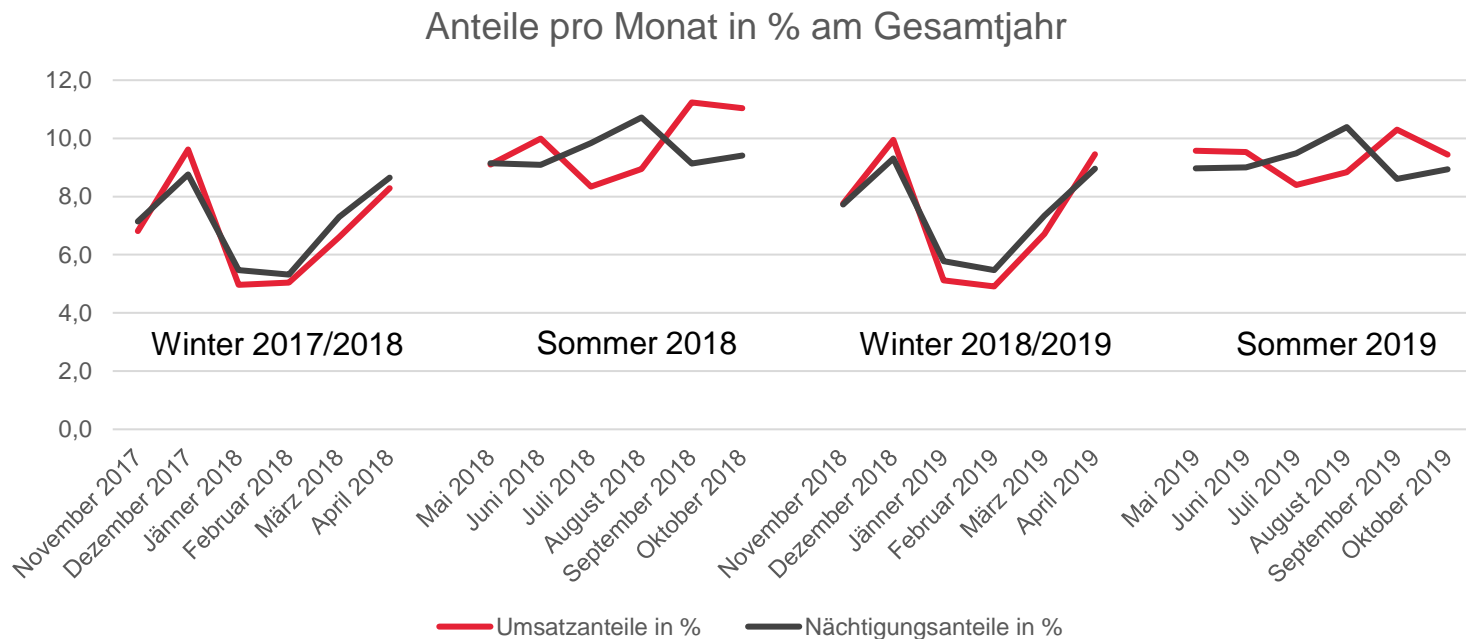
Winter in Wien

NÄCHTIGUNGEN IM JAHRESVERLAUF - ALLER LÄNDER, ALLE UNTERKÜNFTTE



Bedeutung der Saisonen in Wien

ANTEILSVERTEILUNG IN %



QUELLE: MA23 – DEZERNAT STATISTIK

Erholungsphasen im Tourismus



Wien: Nächtigungen Juli-September 2020

TOP 20

		Nächtigungen <i>Bednights</i>	+/- in %	Marktanteil in %	Marktanteil kumuliert in %
1	Deutschland	453.637	-54,4	32,8	32,84
2	Österreich	451.126	-38,5	32,7	65,51
3	Polen	55.179	-37,8	4,0	69,50
4	Schweiz	48.735	-56,2	3,5	73,03
5	Italien	44.817	-80,5	3,2	76,28
6	Frankreich	36.401	-73,0	2,6	78,91
7	Niederlande	35.704	-60,9	2,6	81,50
8	Tschechien	27.744	-43,1	2,0	83,51
9	Spanien	21.035	-90,4	1,5	85,03
10	Rumänien	20.721	-78,6	1,5	86,53
11	Ungarn	19.301	-59,1	1,4	87,93
12	Großbritannien, Nordirland	18.301	-90,5	1,3	89,25
13	Belgien	15.377	-65,2	1,1	90,37
14	USA	15.238	-95,4	1,1	91,47
15	Slowakei	9.307	-47,3	0,7	92,14
16	Slowenien	6.857	-57,1	0,5	92,64
17	Dänemark	6.401	-78,8	0,5	93,10
18	Serbien etc.	6.120	-76,8	0,4	93,55
19	Bulgarien	5.197	-74,5	0,4	93,92
20	Russland	4.883	-95,6	0,4	94,28

Nächtigungen Juli-September 2020

TOP 10 IN WIEN

in Wien 2020	in Wien 2019
Deutschland	Deutschland
Österreich	Österreich
Polen	USA
Schweiz	Italien
Italien	Spanien
Frankreich	China
Niederlande	Großbritannien
Tschechien	Frankreich
Spanien	Schweiz
Rumänien	Russland

Nächtigungen Juli-September 2020

TOP 10 IN ÖSTERREICH

in Österreich 2020	in Österreich 2019
Deutschland	Deutschland
Österreich	Österreich
Niederlande	Niederlande
Schweiz	Schweiz
Tschechien	Italien
Belgien	Tschechien
Italien	Belgien
Polen	Großbritannien
Frankreich	USA
Ungarn	Frankreich

Nächtigungen Juli-September 2020

ALLE UNTERKÜNFTE, HERKUNFTSMÄRKTE

Bundesländer	absolut	% d.Vj.	Marktanteil in %	Städteanteil %
Wien	1.381.145	-72,3	3,2	100,0
Salzburg	7.964.808	-14,3	18,3	7,2
Tirol	13.516.101	-10,2	31,1	2,2
Steiermark	4.701.013	4,8	10,8	5,3
Oberösterreich	2.738.244	-12,9	6,3	5,3
Kärnten	7.080.963	3,7	16,3	2,7
Vorarlberg	2.649.991	-4,1	6,1	6,5
Niederösterreich	2.067.715	-19,6	4,8	1,9
Burgenland	1.364.066	9,5	3,1	0,8
Österreich	43.464.046	-13,7	100,0	7,0

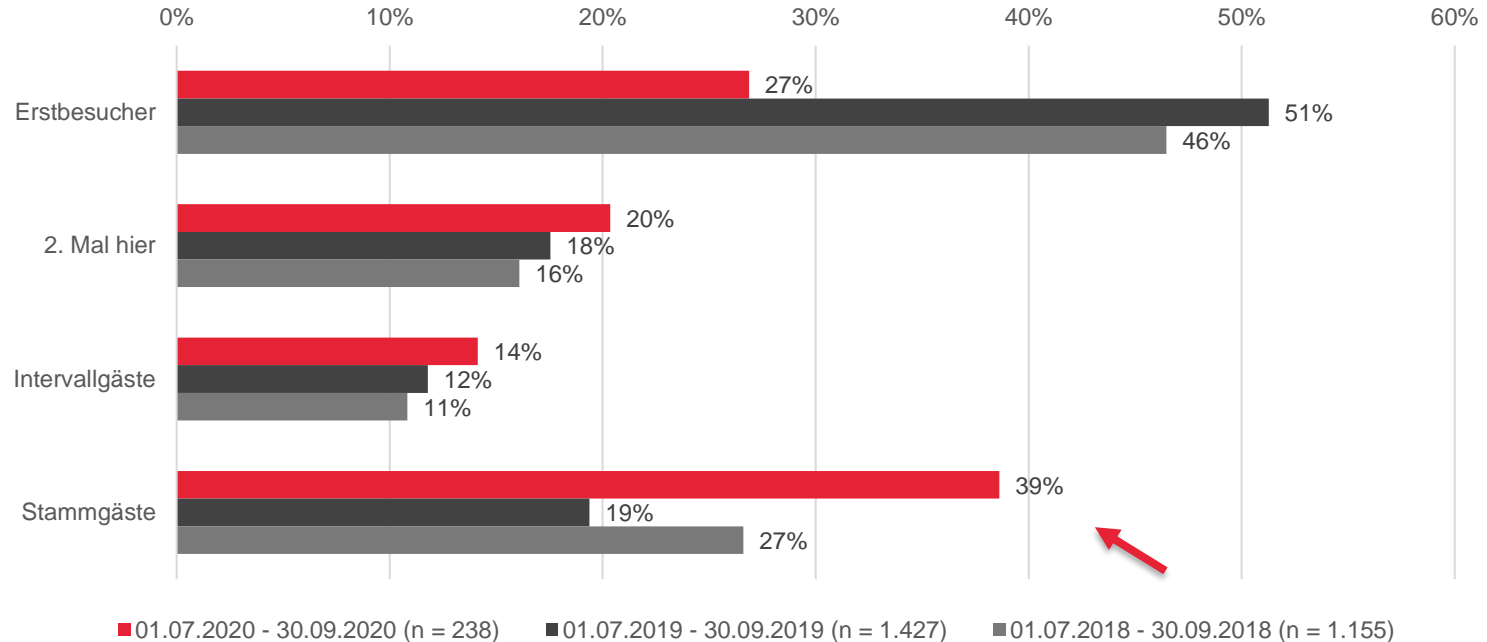
Nächtigungsveränderung Juli-September 2020 im Vergleich zum Vorjahr

TOP 10 IN ÖSTERREICH

	in Österreich	in Wien	in Vorarlberg	in Tirol	in Steiermark	in Salzburg	in Oberösterreich	in Niederösterreich	in Kärnten	in Burgenland
Deutschland	-1	-54	3	4	-2	6	-5	-30	-5	-15
Österreich	18	-38	18	22	23	26	5	-2	41	24
Niederlande	-17	-61	-7	-13	-19	-4	-34	-66	-26	-49
Schweiz	-13	-56	-5	-7	-17	-15	-19	-40	-16	-18
Tschechien	-23	-43	-52	-19	-25	-20	-24	-20	-25	-28
Belgien	-30	-65	-12	-27	-21	-31	-41	-60	-39	-33
Italien	-59	-80	-44	-51	-43	-64	-59	-58	-62	-67
Polen	-20	-38	-12	-20	-16	-2	0	-33	-20	-31
Frankreich	-54	-73	-35	-50	-35	-53	-59	-64	-58	-59
Ungarn	-45	-59	-31	-49	-43	-46	-32	-40	-46	-52

Besuchserfahrung in Wien

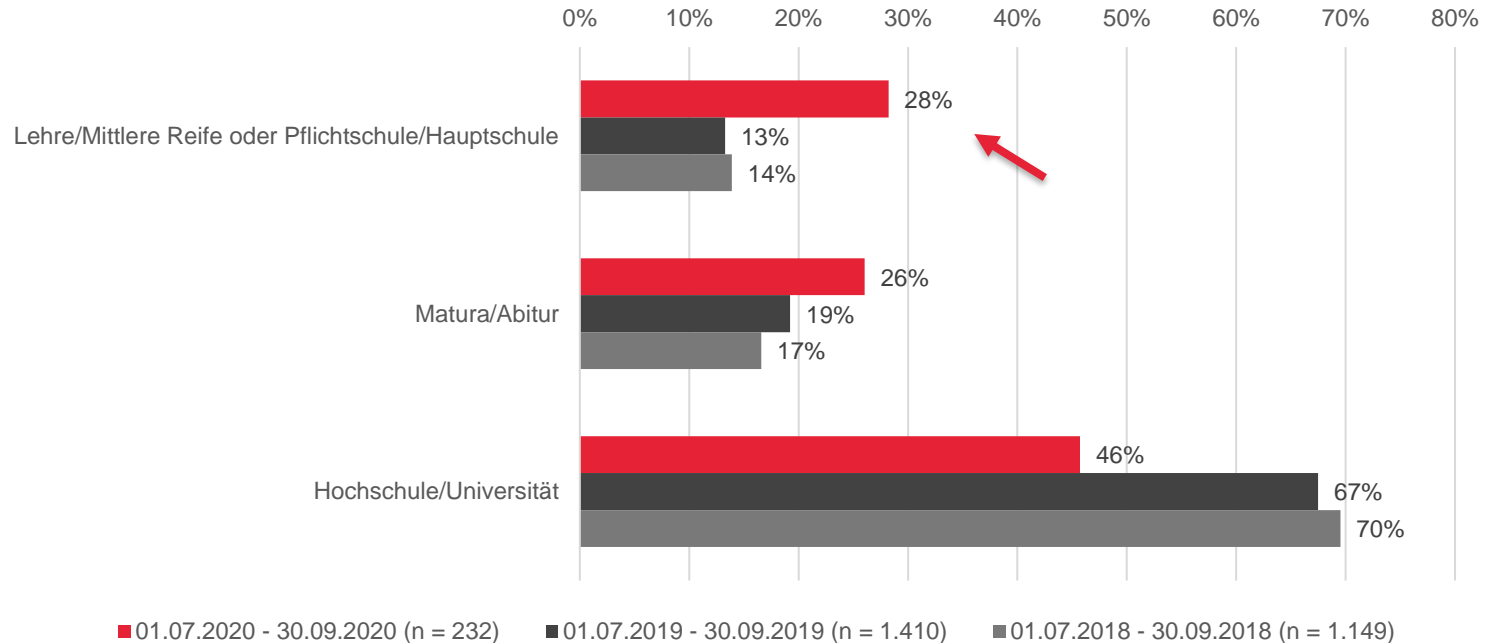
IM ZEITVERGLEICH 2020 ZU DEM VERGLEICHSZEITRAUM 2019 & 2018



QUELLE: T-MONA / WEBMARK DESTINATIONEN / GEWICHTETE DATEN

Höchste abgeschlossene Schulbildung

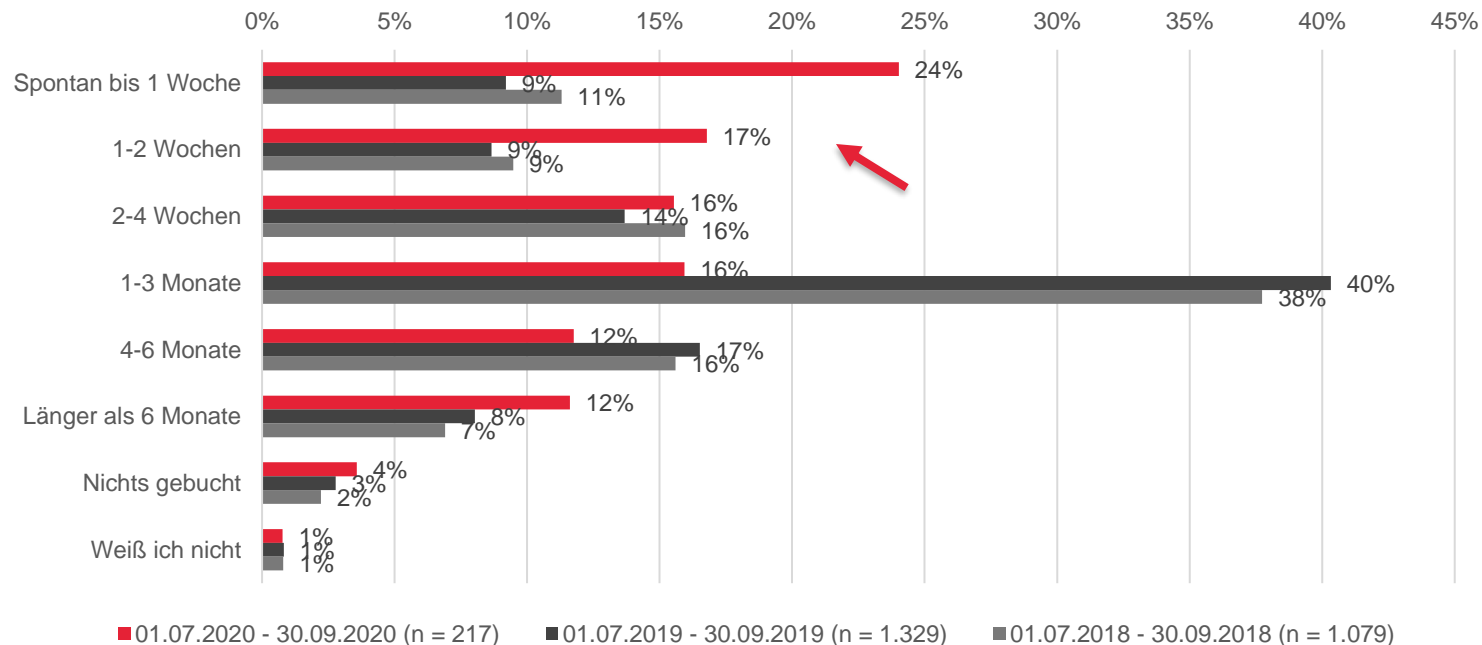
IM ZEITVERGLEICH 2020 ZU DEM VERGLEICHSZEITRAUM 2019 & 2018



QUELLE: T-MONA / WEBMARK DESTINATIONEN / GEWICHTETE DATEN

Buchungszeitpunkt

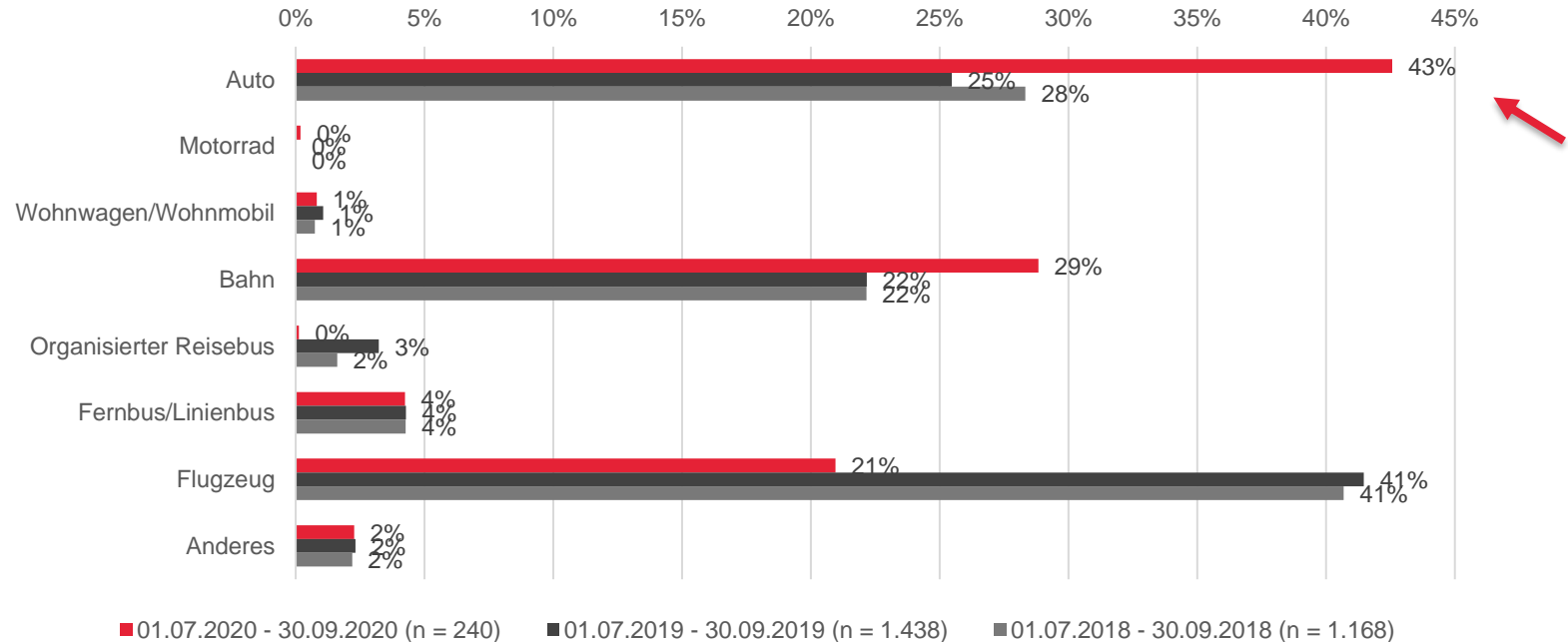
IM ZEITVERGLEICH 2020 ZU DEM VERGLEICHZEITRAUM 2019 & 2018



QUELLE: T-MONA / WEBMARK DESTINATIONEN / GEWICHTETE DATEN

Anreise

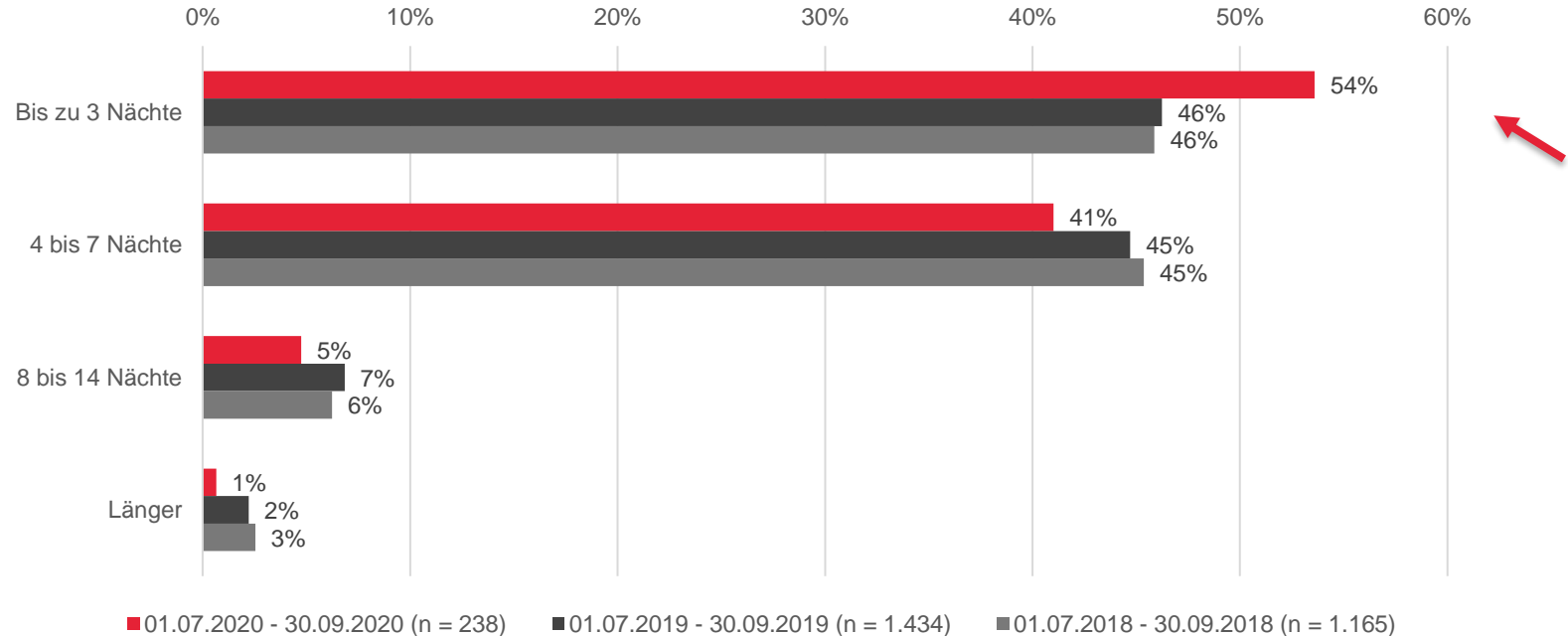
IM ZEITVERGLEICH 2020 ZU DEM VERGLEICHSZEITRAUM 2019 & 2018



QUELLE: T-MONA / WEBMARK DESTINATIONEN / GEWICHTETE DATEN

Übernachtungen in Wien

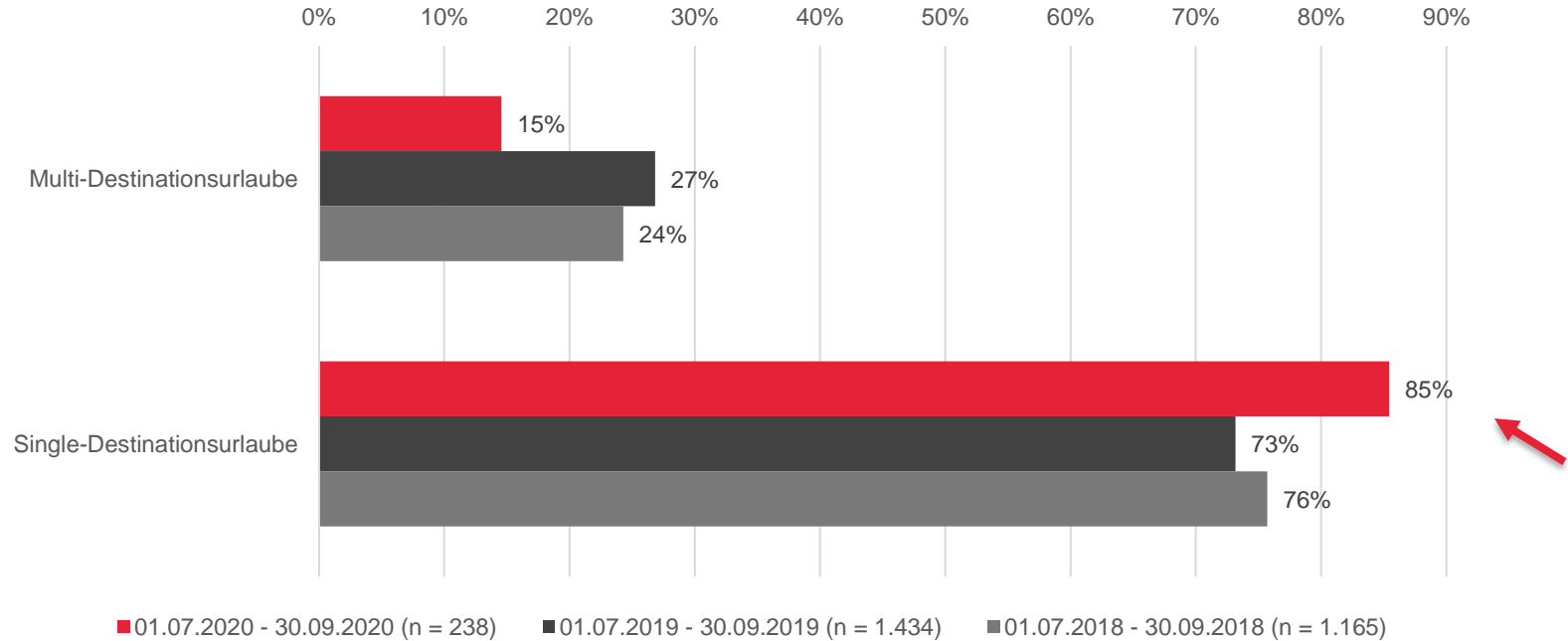
IM ZEITVERGLEICH 2020 ZU DEM VERGLEICHSZEITRAUM 2019 & 2018



QUELLE: T-MONA / WEBMARK DESTINATIONEN / GEWICHTETE DATEN

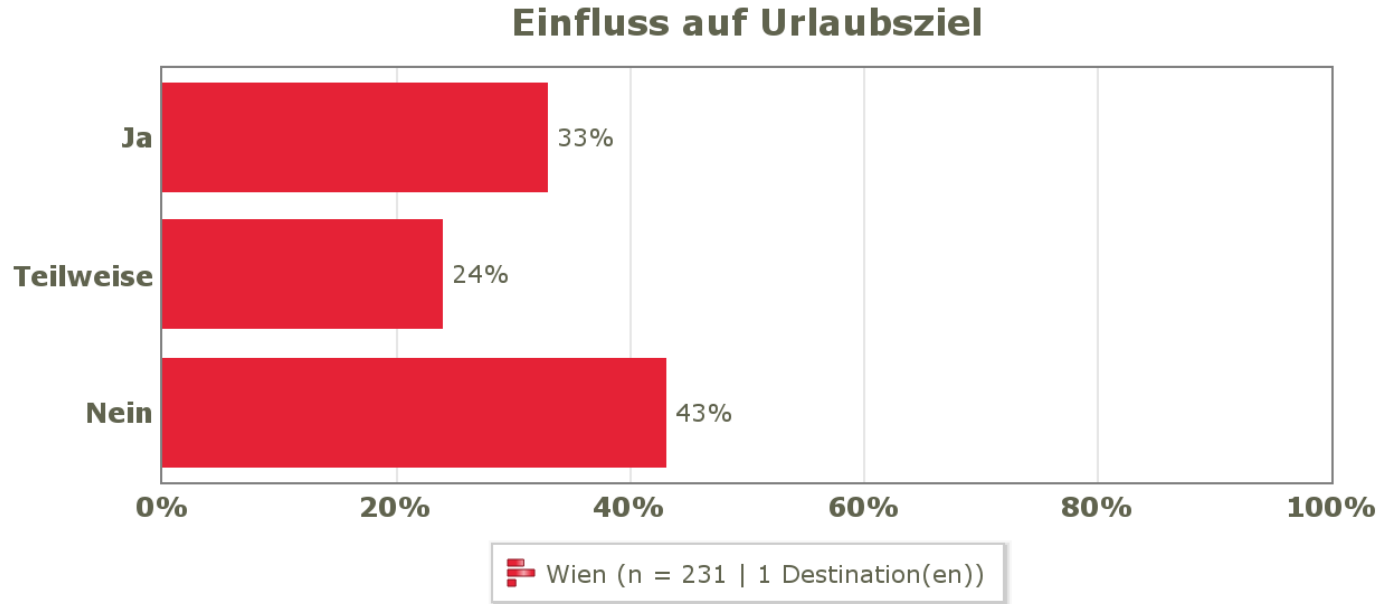
Multi-Destinationsurlaube

IM ZEITVERGLEICH 2020 ZU DEM VERGLEICHSZEITRAUM 2019 & 2018



QUELLE: T-MONA / WEBMARK DESTINATIONEN / GEWICHTETE DATEN

Hatte Corona einen Einfluss auf Ihre Entscheidung, diesen Urlaub dieses Jahr bei uns zu verbringen?

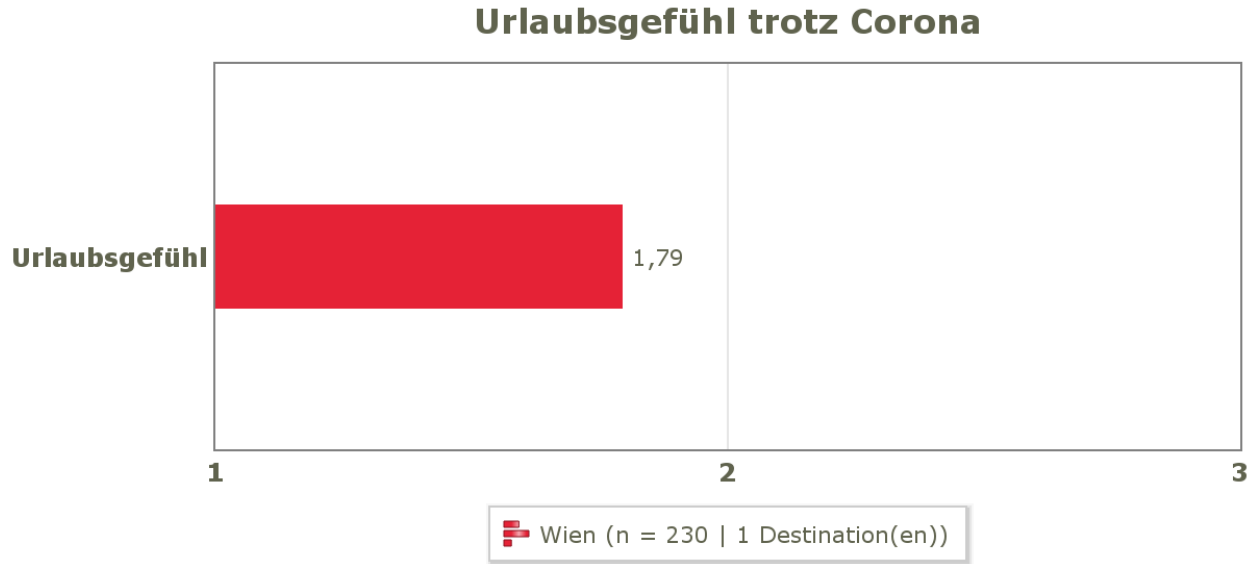


Zeitraum: 01.07.2020 - 30.09.2020

WEBMARK Destinationen

Gewichtung: Gewichtete Daten

Wie gut ist es uns gelungen, trotz der Corona-Krise ein normales Urlaubsgefühl zu vermitteln?



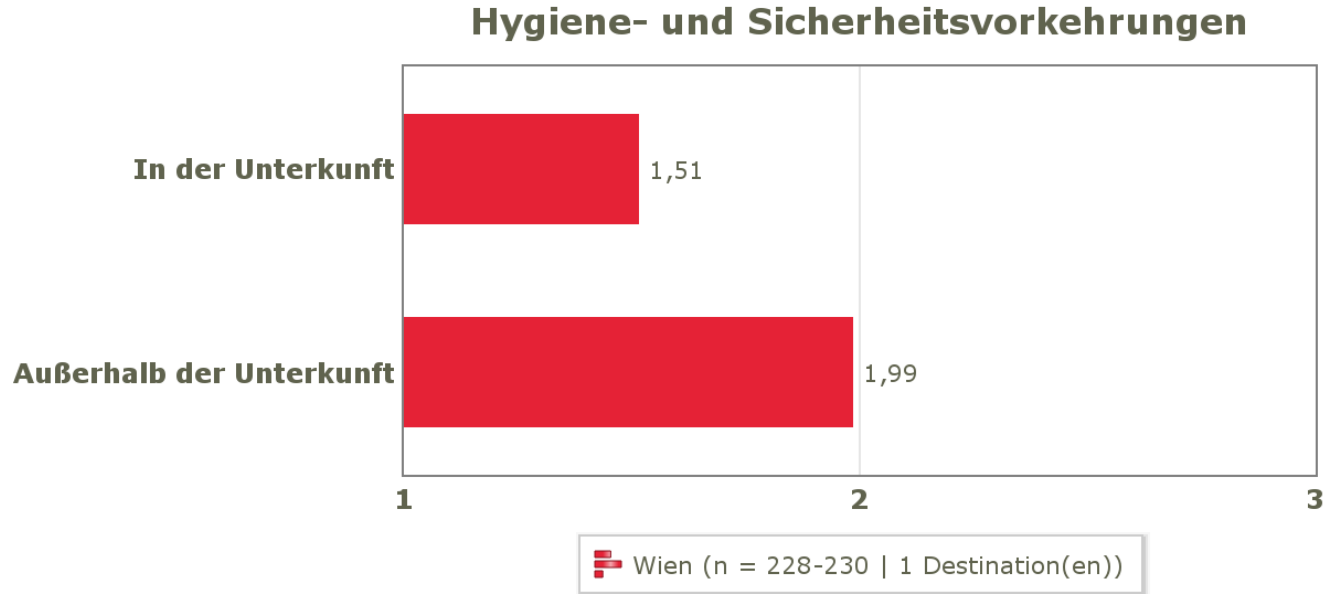
Zeitraum: 01.07.2020 - 30.09.2020

WEBMARK Destinationen

Gewichtung: Gewichtete Daten

Skala: 1 = Äußerst begeistert | 6 = Eher enttäuscht

Wie zufrieden waren Sie mit den Hygiene- und Sicherheitsvorkehrungen bei uns?



Zeitraum: 01.07.2020 - 30.09.2020

WEBMARK Destinationen

Gewichtung: Gewichtete Daten

Skala: 1 = Äußerst begeistert | 6 = Eher enttäuscht

Fazit - Überlegungen zu 2021


WAS WIR WISSEN ...

- Die Menschen möchten reisen
- Inländische / regionale Freizeitgäste werden für die nächsten Monate die Nachfrage dominieren
- Für dieses Segment ist die Saisonalität deutlich wichtiger (Ferien, Feiertage, etc.)
- Deutliche Zunahme der Nachfrage frühestens Ende März / Anfang April (Ostern)
- Buchungen bleiben extrem kurzfristig
- Gäste verlangen Sicherheit – Stornobedingungen, Hygiene etc.

Fazit - Überlegungen zu 2021

WAS WIR NOCH NICHT WISSEN ...

- Reisebeschränkungen /-möglichkeiten – europäischer Binnenmarkt
- Epidemieverlauf / Test- & Impfmöglichkeiten
- Veränderung der Angebotsstruktur – Anreisemöglichkeiten etc.
- Veränderung der Nachfragestruktur / Gästestruktur
- Weitere Entwicklungen wie Travel Bubbles, Gesundheitspässe u.ä. scheinen wahrscheinlich
- Weltweite wirtschaftliche Entwicklungen



B2B-SERVICES

- GURTE
- KONVIV
- WISSENSTITEL BESTELLUNG
- BUSBUCH

Statistik & Marktforschung

Statistik & Marktforschung

Hier finden Sie laufend aktualisiert die wichtigsten Kennzahlen und Informationen zum Tourismus in Wien.



Daten & Fakten

Hier finden Sie laufend aktualisiert die wichtigsten Kennzahlen und Informationen für Ihre Marketing-Agenden oder Medienberichterstattung zum Download: von ...



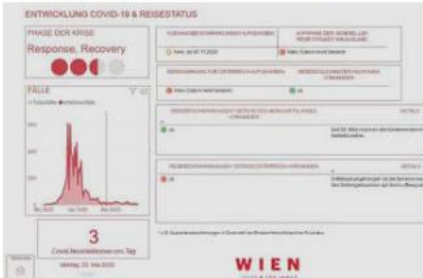
Marktforschung

Was sagen TouristInnen über Wien, wie sieht der typische Wien-Gast aus und was macht er/sie während eines Aufenthalts. Oder wie steht es um das ...



Benchmarking

Wien ist erneut die Nummer 1 bei der Lebensqualität, wo Wien noch top ist und wie der Vergleich mit Konkurrenzstädten aussieht, Antworten darauf finden Sie ...



SUCHE


Suchergebnisse auf Karte anzeigen

Vienna City Card Experience Edition

Neu: 25 €

- Zugang zu einzigartigen Wien-Erlebnissen
- Exklusive Zutritte & Einblicke hinter die Kulissen
- Zahlreiche vergünstigte Erlebnisse
- 20% Rabatt in Gastronomiebetrieben
- Ein Jahr lang gültig
- Wertgutscheine zum Verschenken

PARTNER WERDEN



Dashboard
Marktbeobachtung

Helena Hartlauer
helena.hartlauer@wien.info



dashboard.wien.info



KARTE



KONTAKT

VERBEMITTEL
BESTELLUNG

BUSGUIDE

INDIKATOR	QUELLE	STAND	BERICHTSSEITE
Direktzugverbindungen in relevante Städte	Fahrplan ÖBB	07.12.2020	3,4
Direktbusverbindungen nach Wien	Planankünfte / Vienna International Busterminal	07.12.-13.12.2020	3,4
Direktflugverbindungen nach Wien (Passagier Linien- und Charterverkehr)	Traffic statistics / Vienna International Airport	30.11.-06.12.2020	3,4
Entwicklung der Flugsuche	Forwardkeys	30.11.2020	5-8
Covid-Infektionsfälle im Herkunftsland	ECDC - European Commission for Disease Prevention and Control	09.12.2020	8-9
Reisemöglichkeit nach Wien (Reisebeschränkungen seitens Österreich / des Herkunftslandes)	Interne Recherche WienTourismus, ÖW Global	07.12.2020	8,10
Veranstaltungsregelungen	Interne Recherche WienTourismus	07.12.2020	11
Wien in den Medien	Interne Recherche WienTourismus	07.12.2020	11
Monitoring Suchverhalten auf Google	Google Trends	08.12.2020	12,13
Konsumbarometer (Konsumfreudigkeit, Schwerpunkt Unterkünfte)	Europäische Kommission	November 2020	14,15
Währung / Wechselkursentwicklung	finanzen.net	07.12.2020	14,15
BIP Prognosen	IWF - Internationaler Währungsfond	13.10.2020	14,15

WIEN

FLUGSUCHE NACH WIEN - SKYSCANNER*

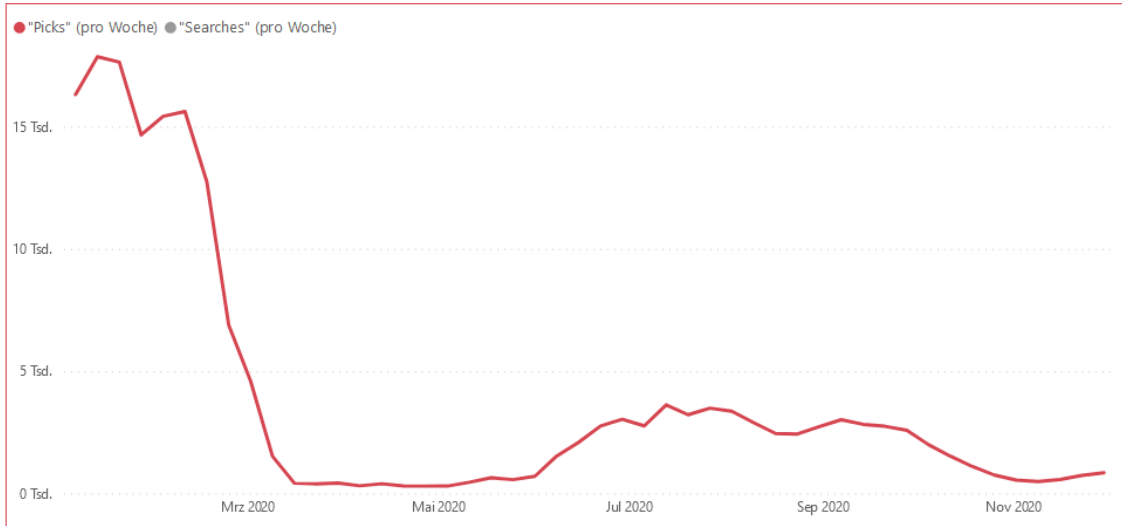
Picks und Searches im Zeitverlauf

Land

Italien

Picks vs. Searches

- Picks
- Searches



* Daten der Metasuchmaschine für Flugbuchungen Skyscanner: "Searches" entsprechen der Anzahl von allgemeinen Flugsuchen über die Suchmaske, "Picks" entsprechen der Anzahl der gestarteten Kaufprozesse basierend auf den Ergebnissen der Flugsuche. Es gibt jedoch keinen Aufschluss über abgeschlossene Kaufprozesse und daher Buchungen.

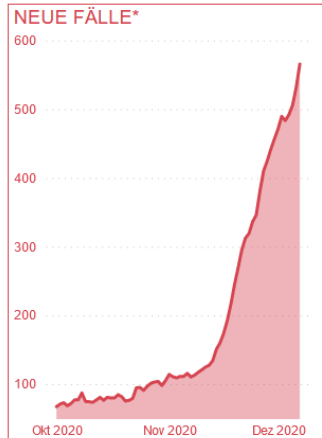
Nicht für alle Länder verfügbar.
Quelle: Forwardkeys

LAND	COVID-NEUINFEKTIONEN PRO TAG (STAND: 09.12.2020)	EINREISE NACH WIEN	RÜCKREISE INS HERKUNFTSLAND	REISESTATUS GESAMT
Australien	15	Ohne Beschränkung	Mit Beschränkung	Mit Beschränkung
Belgien	2715	Mit Beschränkung	Mit Beschränkung	Mit Beschränkung
Brasilien	51088	Mit Beschränkung	Ohne Beschränkung	Mit Beschränkung
China	15	Aktuell nicht möglich	Aktuell nicht möglich	Aktuell nicht möglich
Deutschland	20815	Ohne Beschränkung	Mit Beschränkung	Mit Beschränkung
Frankreich	13713	Mit Beschränkung	Mit Beschränkung	Mit Beschränkung
Großbritannien	12281	Mit Beschränkung	Mit Beschränkung	Mit Beschränkung
Indien	32080	Aktuell nicht möglich	Aktuell nicht möglich	Aktuell nicht möglich
Israel	1637	Aktuell nicht möglich	Aktuell nicht möglich	Aktuell nicht möglich
Italien	14837	Ohne Beschränkung	Mit Beschränkung	Mit Beschränkung
Japan	1911	Ohne Beschränkung	Mit Beschränkung	Mit Beschränkung
Kanada	5981	Ohne Beschränkung	Mit Beschränkung	Mit Beschränkung
Niederlande	6139	Ohne Beschränkung	Mit Beschränkung	Mit Beschränkung
Österreich	2531	Ohne Beschränkung	Nicht zutreffend	Ohne Beschränkung
Polen	8310	Ohne Beschränkung	Ohne Beschränkung	Ohne Beschränkung
Rumänien	7439	Mit Beschränkung	Mit Beschränkung	Mit Beschränkung
Russland	26097	Aktuell nicht möglich	Mit Beschränkung	Aktuell nicht möglich
Saudi Arabien	193	Aktuell nicht möglich	Mit Beschränkung	Aktuell nicht möglich
Schweiz	4246	Ohne Beschränkung	Ohne Beschränkung	Ohne Beschränkung
Slowakei	1949	Ohne Beschränkung	Mit Beschränkung	Mit Beschränkung
Slowenien	1648	Ohne Beschränkung	Mit Beschränkung	Mit Beschränkung
Spanien	9773	Mit Beschränkung	Mit Beschränkung	Mit Beschränkung
Südkorea	677	Ohne Beschränkung	Mit Beschränkung	Mit Beschränkung
Tschechien	5857	Mit Beschränkung	Mit Beschränkung	Mit Beschränkung
Ukraine	10811	Aktuell nicht möglich	Ohne Beschränkung	Aktuell nicht möglich
Ungarn	3221	Ohne Beschränkung	Mit Beschränkung	Mit Beschränkung
USA	217344	Aktuell nicht möglich	Aktuell nicht möglich	Aktuell nicht möglich

ENTWICKLUNG COVID-19 & REISESTATUS

Land

Südkorea



677

Aktuelle Covid-Neuinfektionen*

Mittwoch, 9. Dezember 2020

Stand

REISESTATUS GESAMT

Mit Beschränkung

RÜCKREISE INS HERKUNFTSLAND

DETAILS

Mit Beschränkung

14-tägige Quarantänepflicht bei Rückreise aus Österreich auch mit negativem Testergebnis, verpflichtender Coronatest bei Ankunft am Flughafen in Südkorea, verpflichtender Download einer App zur Nachverfolgung

EINREISE NACH WIEN

DETAILS

Ohne Beschränkung

Seit 28. September 2020 dürfen südkoreanische Staatsbürger in Österreich einreisen

* Daten wurden mit aller nötigen Sorgfalt erhoben, für deren Richtigkeit wird aufgrund von externen Quellen keine Verantwortung übernommen

** Ohne Beschränkung = Uneingeschränktes Reisen nach Wien möglich (Beschränkungen von seitens Österreich und Herkunftsland aufgehoben), Mit Beschränkung = Reise mit Beschränkungen (z.B. Quarantäne, PCR-Test, Fiebermessung), Aktuell nicht möglich = Nicht gegebene Reisefreiheit, komplettes Einreiseverbot, bzw. Ausreiseverbot (*Ausnahmen: z.B. Diplomaten)

WIEN
JETZT ♦ FÜR IMMER

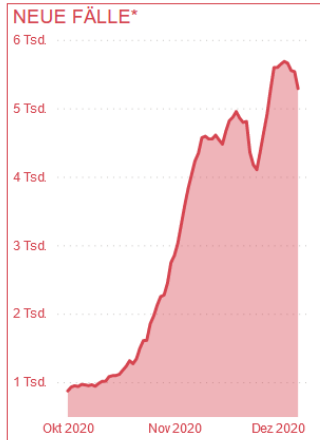
Startseite



ENTWICKLUNG COVID-19 & REISESTATUS

Land

Ungarn



3221
Aktuelle Covid-Neuinfektionen*

Mittwoch, 9. Dezember 2020

Stand

REISESTATUS GESAMT

● Mit Beschränkung

RÜCKREISE INS HERKUNFTSLAND

DETAILS

● Mit Beschränkung

Rückreise nach Ungarn: 10 Tage Quarantäne oder auf Anfrage 2x negative Tests, die mit mindestens 48 Stunden Zeitintervall durchgeführt wurden.

EINREISE NACH WIEN

DETAILS

● Ohne Beschränkung

Achtung: Hotels dürfen derzeit keine Freizeitgäste beherbergen

* Daten wurden mit aller nötigen Sorgfalt erhoben, für deren Richtigkeit wird aufgrund von externen Quellen keine Verantwortung übernommen

** Ohne Beschränkung = Uneingeschränktes Reisen nach Wien möglich (Beschränkungen von seitens Österreich und Herkunftsland aufgehoben), Mit Beschränkung = Reise mit Beschränkungen (z.B. Quarantäne, PCR-Test, Fiebermessung), Aktuell nicht möglich = Nicht gegebene Reisefreiheit, komplettes Einreiseverbot, bzw. Ausreiseverbot (*Ausnahmen: z.B. Diplomathinnen)

WIEN
JETZT ♦ FÜR IMMER

Startseite



Land

Großbritannien



REGELUNGEN BEI VERANSTALTUNGEN

DETAILS ZU VERANSTALTUNGSREGELUNGEN

Seit dem 2. Dezember 2020 wurde ein 3-Stufen-System eingeführt und damit wurden auch vorsichtig die Veranstaltungsmaßnahmen gelockert. Abhängig von Arealen und ihrer Inzidenzzahlen, werden Gebiete mit mittlerem, hohem und sehr hohem Risiko eingeteilt. In den Gebieten gekennzeichnet mit Stufe 1 und 2 sind Veranstaltungen wieder erlaubt. Dabei gilt in den Locations und Veranstaltungsräumen eine Kapazitätsbegrenzung von 50% bzw. bei großflächigen Venues eine maximale Teilnehmeranzahl von 1.000 Personen indoor.



MEDIEN

WIEN IN DEN MEDIEN

Das Ende des zweiten Lockdowns (am 2.12.) und die schnelle Impfulassung (Impfungen ab Mitte Dezember) führen zu einer positiven Stimmung, auch in der Medienwelt. So haben beispielsweise The Times und The Sunday Times angekündigt mit 17. Jänner 2021 wieder ihren eigenständigen Reisetitel weiterzuführen. Langfristig gültige Themen wie Klassische Musik (Beethoven) werden aktualisiert und haben Potenzial für Berichterstattung noch in diesem Jahr. 2021 wird der Fokus auf "sozial verträglichem Reisen" liegen. Diese Entwicklung ist deutlich an der Umbenennung von Reisekategorien diverser Leitmedien zu erkennen (zB Lonely Planet: statt "Best Countries, Cities and Regions" jetzt "Best in Sustainability", "Best in Community" und "Best in Diversity").

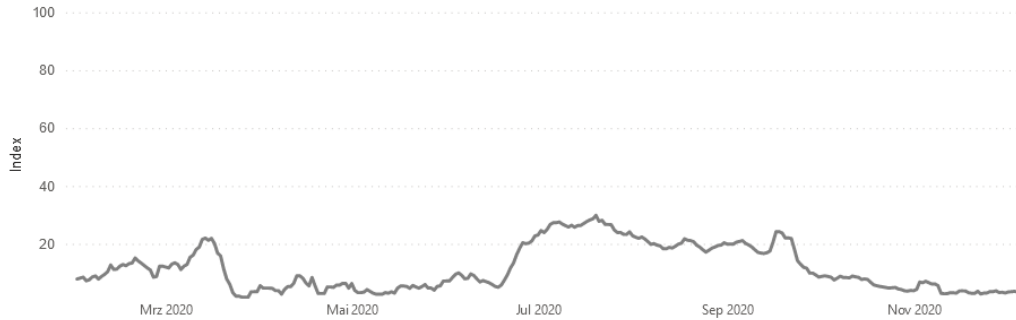


GOOGLE SUCHE (TREND DES RELATIVEN SUCHINTERESSES)*

Land
Deutschland



Reiseinteresse für Wien



KATEGORIE WÄHLEN

- Anreise per Flugzeug nach Wien
- Aufenthalt: Beherbergung & Sehenswürdi...
- Meeting Destination Vienna
- Städtereiise Wien
- Ufaubsdestination Wien

Reiseinteresse für Wien im Vergleich zum Vorjahr



* Suchverhalten analysiert via Google Trends (Quelle: Prof. (FH) Dr. Roman Egger und Veronika Arefieva entwickelten ein wissenschaftliches Modell anhand des relativen Suchinteresses an relevanten Themen, das einen Vergleich der Suchaktivitäten für relevante Suchbegriffe pro Herkunftsland ermöglicht. Eine Suche dient der Informationsbeschaffung, ist aber nicht zwangsläufig mit einer Reise- oder Buchungsabsicht verbunden.

Daten nicht für alle Länder vorhanden.

WIEN
JETZT ♦ FÜR IMMER

Lesbeispiel: Keywords der Kategorie „Städtereiise Wien“ wurden innerhalb Deutschlands Anfang Juli beispielsweise drei Mal so häufig gesucht wie im Februar.

Hinweis: Hinweis: Der Terroranschlag in Wien vom 2. November 2020 hatte teilweise große Effekte auf die Suchanfragen zu Wien an diesem Tag und den darauffolgenden Tagen.

Startseite



WIRTSCHAFTLICHE INDIKATOREN DER QUELLMÄRKTE

Land

Deutschland



ENTWICKLUNG BRUTTOINLANDSPRODUKT (IN %)

-6,0

BIP Prognose 2020

4,2

BIP Prognose 2021

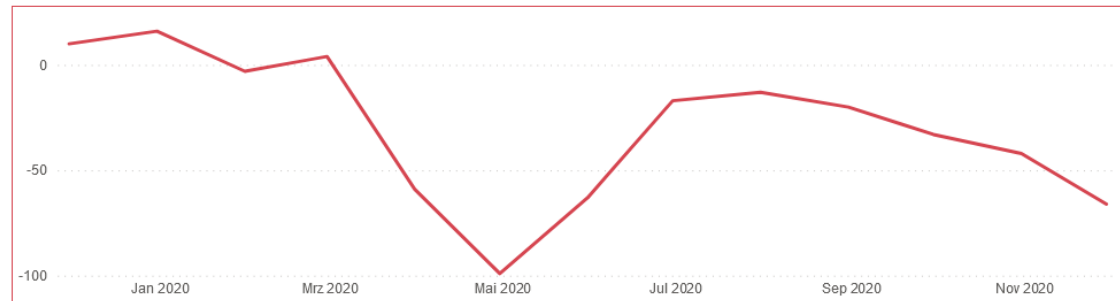


WÄHRUNGSENTWICKLUNG (EURO IM VGL. ZUM VORJAHR IN %)

Euro

0,0

NETTOKONSUMBAROMETER (ERWARTETE UNTERKUNFTSNACHFRAGE FÜR DIE 3 FOLGEMONATE - OPTIMISTISCHE VS. PESSIMISTISCHE BEWERTUNGEN IN %) *



* Business & Consumer Survey Data.
Nur für EU Staaten verfügbar (inkl. Großbritannien)

Danke für Ihre
Aufmerksamkeit!

shaping.vienna.info

wien.info

music2020.wien.info

facebook.com/WienTourismus

facebook.com/LGBTVienna

youtube.com/Vienna

instagram.com/viennatouristboard

twitter.com/WienInfoB2B

weibo.com/welcometovienna

#ShapingVienna

#ViennaNow

WeChat

