

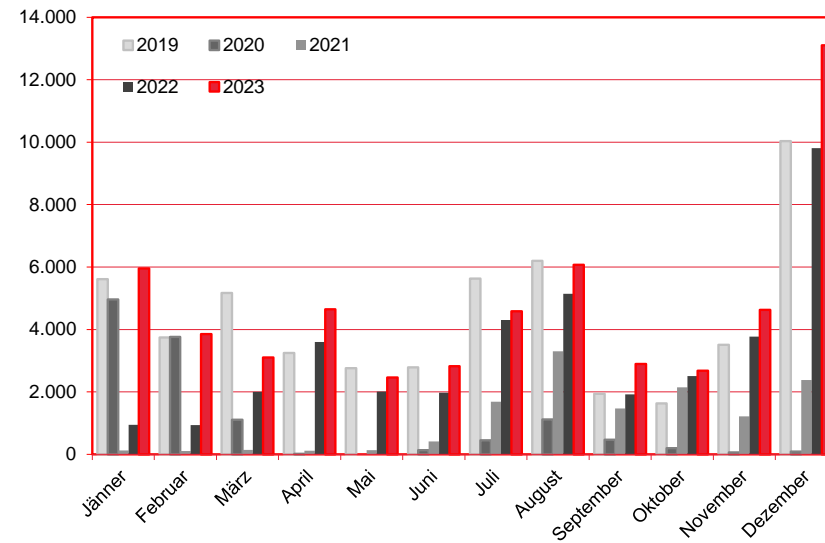
Nächtigungen im Jahresverlauf 2019 - 2023

Alle Unterkünfte

Zypern

W I E N

Monat	2019	2020	2021	2022	+/- in %	2023	+/- in %
Jänner	5.611	4.965	127	945	644,1%	5.956	530,3%
Februar	3.744	3.758	105	934	789,5%	3.856	312,8%
März	5.168	1.106	147	2.002	1261,9%	3.101	54,9%
April	3.248	19	117	3.603	2979,5%	4.645	28,9%
Mai	2.764	0	138	2.009	1355,8%	2.459	22,4%
Juni	2.785	133	410	1.977	382,2%	2.819	42,6%
Juli	5.630	451	1.689	4.306	154,9%	4.582	6,4%
August	6.203	1.116	3.300	5.142	55,8%	6.071	18,1%
September	1.936	470	1.473	1.921	30,4%	2.899	50,9%
Oktober	1.634	198	2.147	2.508	16,8%	2.679	6,8%
November	3.508	60	1.218	3.771	209,6%	4.632	22,8%
Dezember	10.031	90	2.379	9.807	312,2%	13.104	33,6%
Gesamtjahr	52.262	12.366	13.250	38.925	193,8%	56.803	45,9%



Alle Unterkünfte: Hotels, Pensionen, Jugendherbergen, Campingplätze und sonstige Unterkünfte
Besuche bei Freunden und Verwandten nicht erfasst.

Quelle: MA 23 - Dezernat Statistik

Herausgeber: WienTourismus

Angela Zettel, Tel. +43-1-211 14-125; angela.zettel@wien.info

Diese und andere Statistiken finden Sie unter:

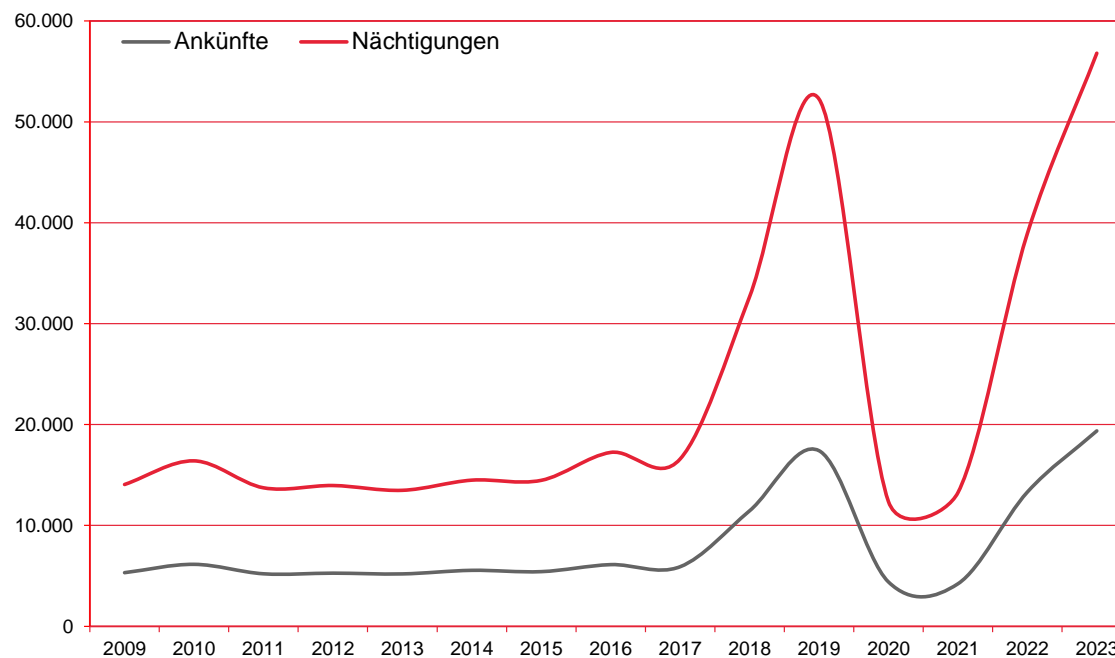
www.B2B.wien.info (Kapitel: Statistik & Marktforschung)

Ankünfte und Nächtigungen Jänner-Dezember 2009 - 2023

Alle Unterkünfte Zypern

WIEN

Jahr	Ankünfte	+/- in %	Nächtigungen	+/- in %
2009	5.321	-10,0%	14.059	-9,3%
2010	6.148	15,5%	16.402	16,7%
2011	5.210	-15,3%	13.732	-16,3%
2012	5.274	1,2%	13.959	1,7%
2013	5.199	-1,4%	13.483	-3,4%
2014	5.554	6,8%	14.491	7,5%
2015	5.424	-2,3%	14.472	-0,1%
2016	6.120	12,8%	17.241	19,1%
2017	5.911	-3,4%	16.588	-3,8%
2018	11.452	93,7%	32.668	96,9%
2019	17.411	52,0%	52.262	60,0%
2020	4.401	-74,7%	12.366	-76,3%
2021	4.220	-4,1%	13.250	7,1%
2022	13.308	215,4%	38.925	193,8%
2023	19.373	45,6%	56.803	45,9%



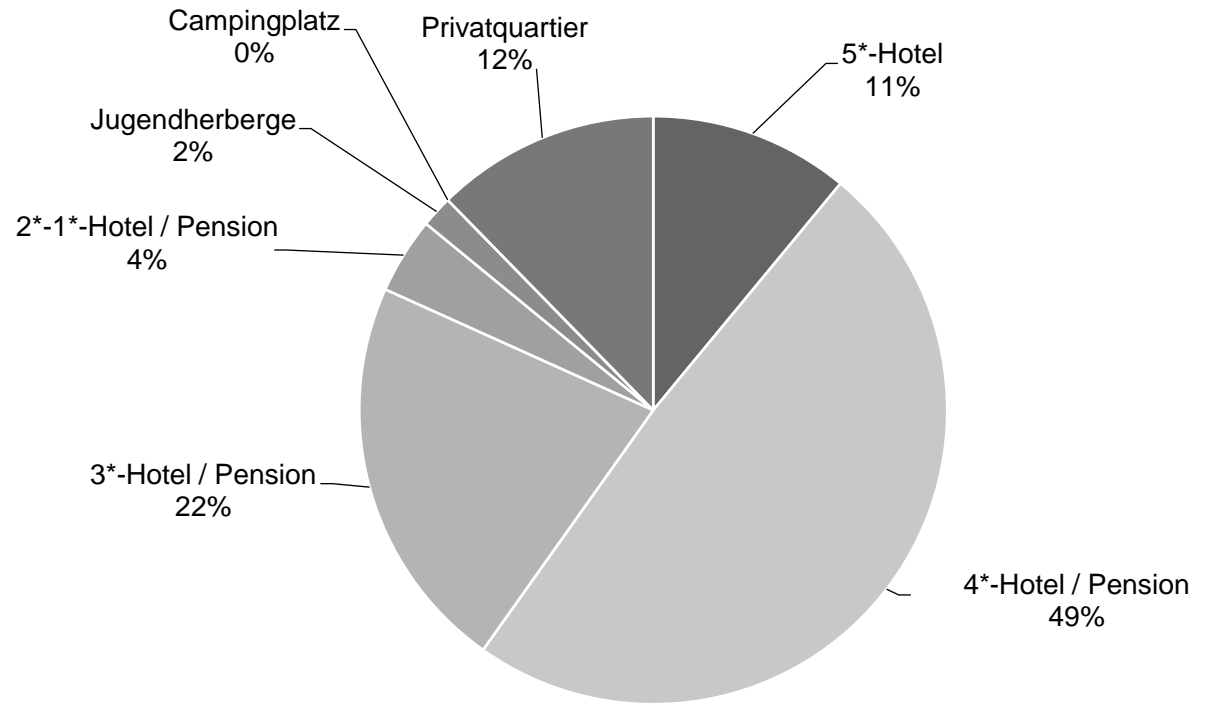
Alle Unterkünfte: Hotels, Pensionen, Jugendherbergen, Campingplätze und sonstige Unterkünfte
Besuche bei Freunden und Verwandten nicht erfasst.

Quelle: MA 23 - Dezernat Statistik
Herausgeber: WienTourismus
Angela Zettel, Tel. +43-1-211 14-125; angela.zettel@wien.info

Diese und andere Statistiken finden Sie unter:
www.B2B.wien.info (Kapitel: Statistik & Marktforschung)

Nächtigungsanteile Jänner-Dezember 2023
 Alle Unterkünfte
 Zypern

Kategorie	Nächtigungen	Anteil in %
5*-Hotel	6.244	11,0
4*-Hotel / Pension	27.742	48,8
3*-Hotel / Pension	12.446	21,9
2*-1*-Hotel / Pension	2.383	4,2
Jugendherberge	988	1,7
Campingplatz	0	0,0
Privatquartier	7.000	12,3
alle Unterkünfte	56.803	100



Alle Unterkünfte: Hotels, Pensionen, Jugendherbergen, Campingplätze und sonstige Unterkünfte
 Besuche bei Freunden und Verwandten nicht erfasst.

Quelle: MA 23 (Dezernat Statistik)

Herausgeber: WienTourismus

Angela Zettel, Tel. +43-1-211 14-125; angela.zettel@wien.info

Diese und andere Statistiken finden Sie unter:

www.B2B.wien.info (Kapitel: Statistik & Marktforschung)