

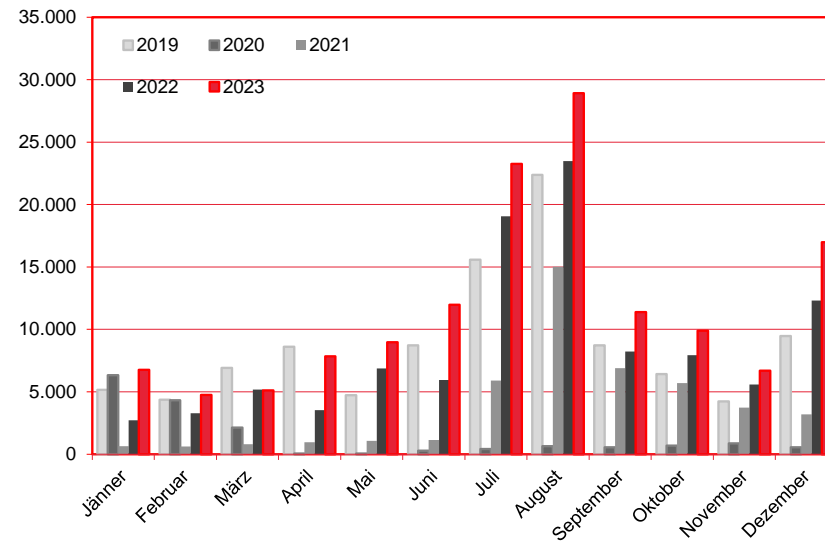
Nächtigungen im Jahresverlauf 2019 - 2023

Alle Unterkünfte

Vereinigte Arabische Emirate

W I E N

Monat	2019	2020	2021	2022	+/- in %	2023	+/- in %
Jänner	5.161	6.329	651	2.729	319,2%	6.760	147,7%
Februar	4.379	4.332	629	3.295	423,8%	4.745	44,0%
März	6.908	2.131	797	5.190	551,2%	5.115	-1,4%
April	8.621	70	964	3.528	266,0%	7.845	122,4%
Mai	4.735	70	1.084	6.883	535,0%	8.962	30,2%
Juni	8.715	290	1.137	5.956	423,8%	11.978	101,1%
Juli	15.578	418	5.898	19.054	223,1%	23.265	22,1%
August	22.368	636	15.009	23.488	56,5%	28.909	23,1%
September	8.730	565	6.907	8.222	19,0%	11.392	38,6%
Oktober	6.412	691	5.710	7.937	39,0%	9.904	24,8%
November	4.228	863	3.747	5.587	49,1%	6.699	19,9%
Dezember	9.478	551	3.201	12.307	284,5%	16.989	38,0%
Gesamtjahr	105.313	16.946	45.734	104.176	127,8%	142.563	36,8%



Alle Unterkünfte: Hotels, Pensionen, Jugendherbergen, Campingplätze und sonstige Unterkünfte
Besuche bei Freunden und Verwandten nicht erfasst.

Quelle: MA 23 - Dezernat Statistik

Herausgeber: WienTourismus

Angela Zettel, Tel. +43-1-211 14-125; angela.zettel@wien.info

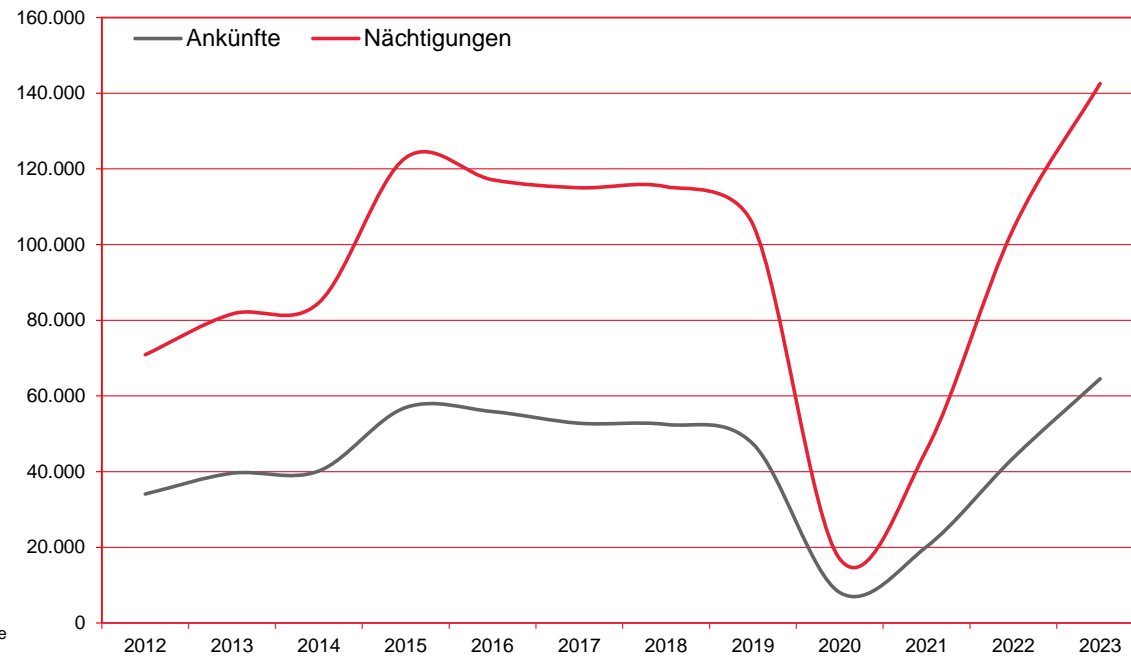
Diese und andere Statistiken finden Sie unter:

www.B2B.wien.info (Kapitel: Statistik & Marktforschung)

Ankünfte und Nächtigungen Jänner-Dezember 2012 - 2023
 Alle Unterkünfte
 Vereinigte Arabische Emirate

W I E N

Jahr	Ankünfte	+/- in %	Nächtigungen	+/- in %
2009	0	0,0%	0	#ZAHL!
2010	2.024	0,0%	4.583	#ZAHL!
2011	28.785	1322,2%	62.299	1259,3%
2012	34.081	18,4%	70.888	13,8%
2013	39.575	16,1%	81.663	15,2%
2014	40.165	1,5%	84.645	3,7%
2015	56.940	41,8%	122.945	45,2%
2016	55.860	-1,9%	117.121	-4,7%
2017	52.779	-5,5%	115.015	-1,8%
2018	52.470	-0,6%	115.290	0,2%
2019	47.356	-9,7%	105.313	-8,7%
2020	8.053	-83,0%	16.946	-83,9%
2021	20.139	150,1%	45.734	169,9%
2022	43.636	116,7%	104.176	127,8%
2023	64.533	47,9%	142.563	36,8%



Alle Unterkünfte: Hotels, Pensionen, Jugendherbergen, Campingplätze und sonstige Unterkünfte
 Besuche bei Freunden und Verwandten nicht erfasst.

Quelle: MA 23 - Dezernat Statistik
 Herausgeber: WienTourismus
 Angela Zettel, Tel. +43-1-211 14-125; angela.zettel@wien.info

Diese und andere Statistiken finden Sie unter:
www.B2B.wien.info (Kapitel: Statistik & Marktforschung)

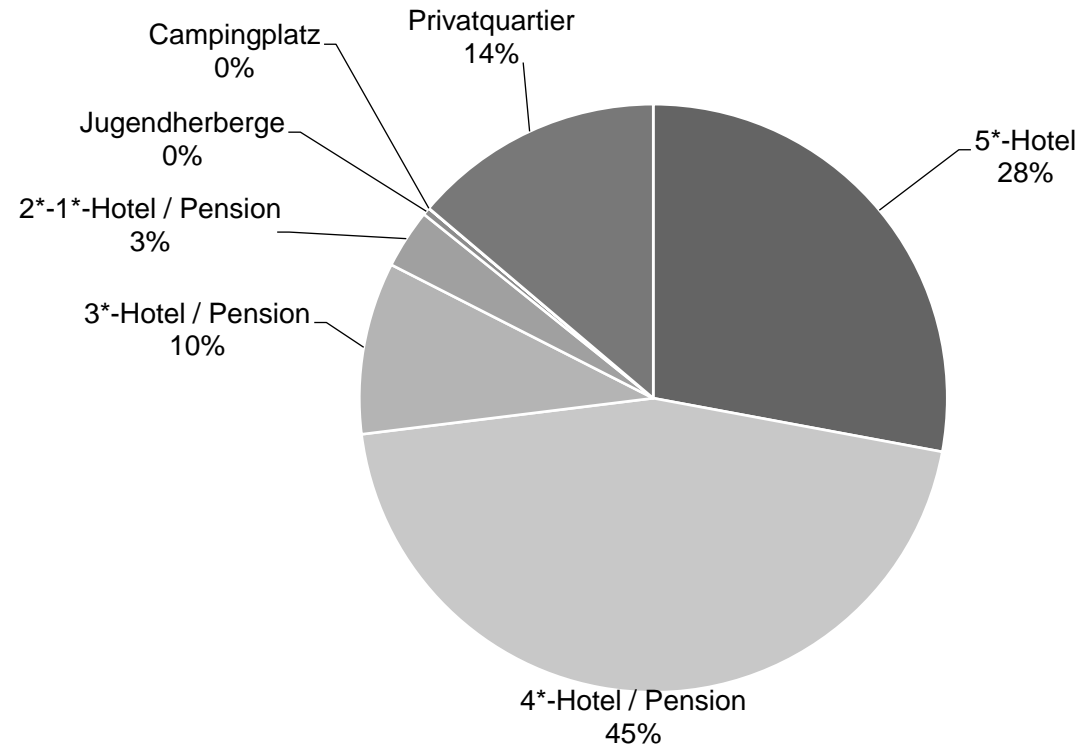
Nächtigungsanteile Jänner-Dezember 2023

Alle Unterkünfte

Vereinigte Arabische Emirate

WIEN

Kategorie	Nächtigungen	Anteil in %
5*-Hotel	39.804	27,9
4*-Hotel / Pension	64.325	45,1
3*-Hotel / Pension	13.480	9,5
2*-1*-Hotel / Pension	4.649	3,3
Jugendherberge	588	0,4
Campingplatz	16	0,0
Privatquartier	19.701	13,8
alle Unterkünfte	142.563	100



Alle Unterkünfte: Hotels, Pensionen, Jugendherbergen, Campingplätze und sonstige Unterkünfte
Besuche bei Freunden und Verwandten nicht erfasst.

Quelle: MA 23 (Dezernat Statistik)

Herausgeber: WienTourismus

Angela Zettel, Tel. +43-1-211 14-125; angela.zettel@wien.info

Diese und andere Statistiken finden Sie unter:

www.B2B.wien.info (Kapitel: Statistik & Marktforschung)