

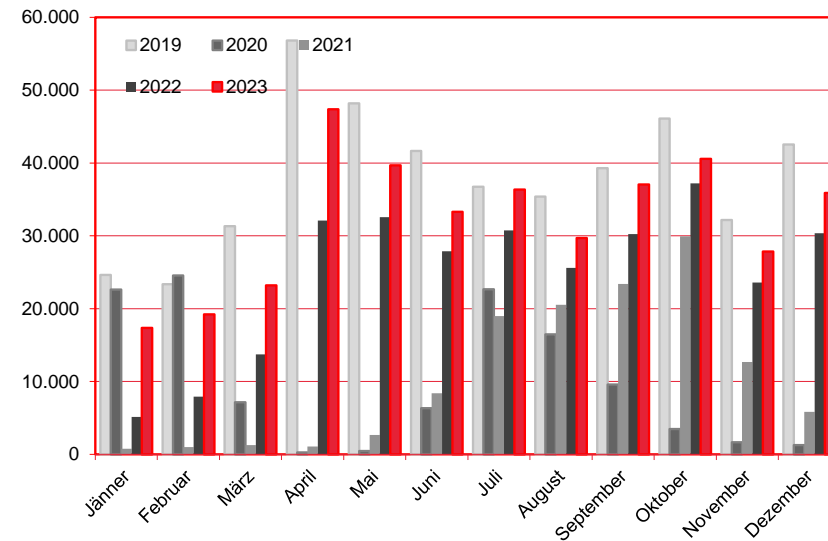
# Nächtigungen im Jahresverlauf 2019 - 2023

## Alle Unterkünfte

### Schweiz, Liechtenstein

# WIEN

Monat	2019	2020	2021	2022	+/- in %	2023	+/- in %
Jänner	24.648	22.613	767	5.126	568,3%	17.361	238,7%
Februar	23.374	24.546	986	7.918	703,0%	19.226	142,8%
März	31.336	7.164	1.277	13.721	974,5%	23.219	69,2%
April	56.827	259	1.084	32.090	2860,3%	47.374	47,6%
Mai	48.192	468	2.659	32.552	1124,2%	39.695	21,9%
Juni	41.652	6.335	8.397	27.871	231,9%	33.291	19,4%
Juli	36.724	22.679	18.971	30.749	62,1%	36.348	18,2%
August	35.382	16.461	20.548	25.590	24,5%	29.715	16,1%
September	39.284	9.595	23.399	30.246	29,3%	37.041	22,5%
Oktober	46.089	3.461	29.920	37.186	24,3%	40.575	9,1%
November	32.165	1.671	12.678	23.607	86,2%	27.832	17,9%
Dezember	42.544	1.278	5.832	30.355	420,5%	35.871	18,2%
<b>Gesamtjahr</b>	<b>458.217</b>	<b>116.530</b>	<b>126.518</b>	<b>297.011</b>	<b>134,8%</b>	<b>387.548</b>	<b>30,5%</b>



Alle Unterkünfte: Hotels, Pensionen, Jugendherbergen, Campingplätze und sonstige Unterkünfte  
Besuche bei Freunden und Verwandten nicht erfasst.

Quelle: MA 23 - Dezernat Statistik

Herausgeber: WienTourismus

Angela Zettel, Tel. +43-1-211 14-125; angela.zettel@wien.info

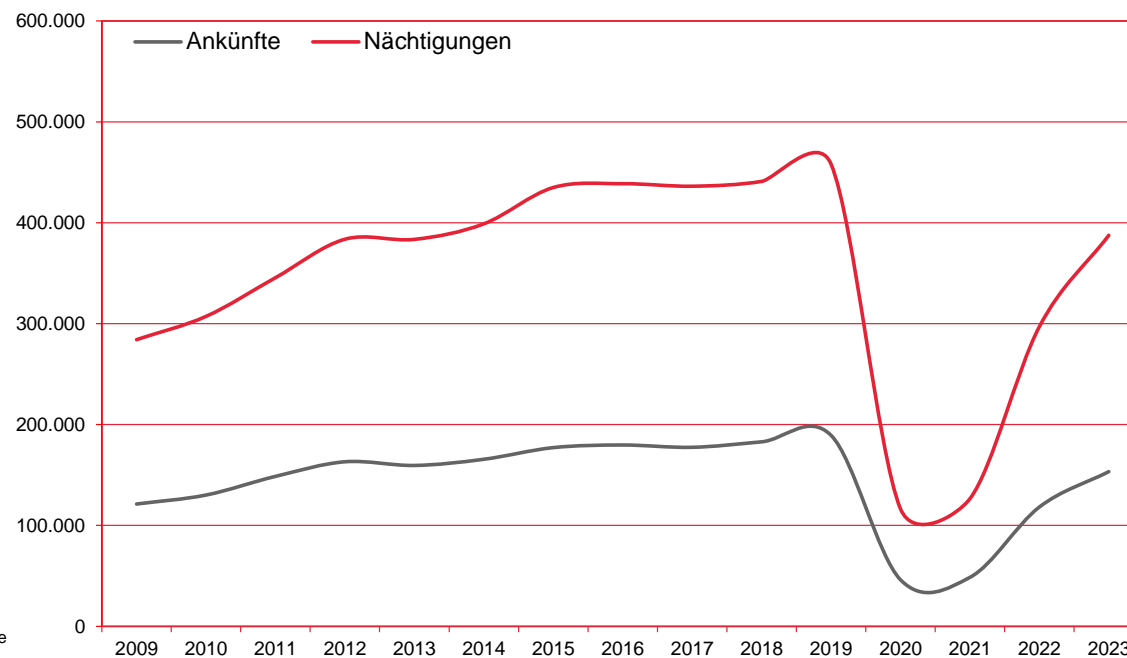
Diese und andere Statistiken finden Sie unter:

[www.B2B.wien.info](http://www.B2B.wien.info) (Kapitel: Statistik & Marktforschung)

Ankünfte und Nächtigungen Jänner-Dezember 2009 - 2023  
 Alle Unterkünfte  
 Schweiz, Liechtenstein

**W I E N**

Jahr	Ankünfte	+/- in %	Nächtigungen	+/- in %
2009	121.236	-4,2%	284.148	-6,6%
2010	130.156	7,4%	307.195	8,1%
2011	148.649	14,2%	345.555	12,5%
2012	163.119	9,7%	383.682	11,0%
2013	159.474	-2,2%	383.520	0,0%
2014	165.592	3,8%	398.908	4,0%
2015	177.149	7,0%	434.919	9,0%
2016	179.740	1,5%	438.698	0,9%
2017	177.467	-1,3%	436.207	-0,6%
2018	182.891	3,1%	440.981	1,1%
2019	189.356	3,5%	458.217	3,9%
2020	46.195	-75,6%	116.530	-74,6%
2021	48.562	5,1%	126.518	8,6%
2022	118.258	143,5%	297.011	134,8%
2023	153.334	29,7%	387.548	30,5%



Alle Unterkünfte: Hotels, Pensionen, Jugendherbergen, Campingplätze und sonstige Unterkünfte  
 Besuche bei Freunden und Verwandten nicht erfasst.

Quelle: MA 23 - Dezernat Statistik  
 Herausgeber: WienTourismus  
 Angela Zettel, Tel. +43-1-211 14-125; angela.zettel@wien.info

Diese und andere Statistiken finden Sie unter:  
[www.B2B.wien.info](http://www.B2B.wien.info) (Kapitel: Statistik & Marktforschung)

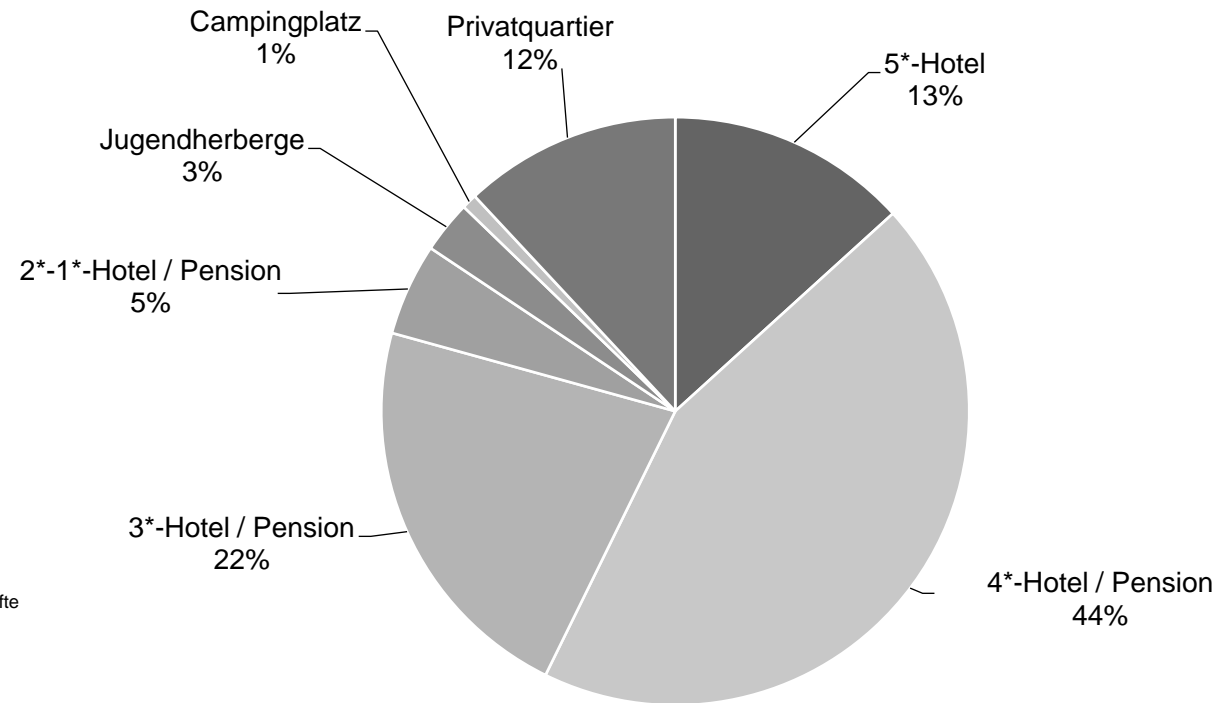
# Nächtigungsanteile Jänner-Dezember 2023

## Alle Unterkünfte

### Schweiz, Liechtenstein

# WIEN

Kategorie	Nächtigungen	Anteil in %
5*-Hotel	51.422	13,3
4*-Hotel / Pension	170.555	44,0
3*-Hotel / Pension	85.303	22,0
2*-1*-Hotel / Pension	19.640	5,1
Jugendherberge	11.104	2,9
Campingplatz	3.215	0,8
Privatquartier	46.309	11,9
alle Unterkünfte	387.548	100



Alle Unterkünfte: Hotels, Pensionen, Jugendherbergen, Campingplätze und sonstige Unterkünfte  
Besuche bei Freunden und Verwandten nicht erfasst.

Quelle: MA 23 (Dezernat Statistik)

Herausgeber: WienTourismus

Angela Zettel, Tel. +43-1-211 14-125; angela.zettel@wien.info

Diese und andere Statistiken finden Sie unter:

[www.B2B.wien.info](http://www.B2B.wien.info) (Kapitel: Statistik & Marktforschung)