

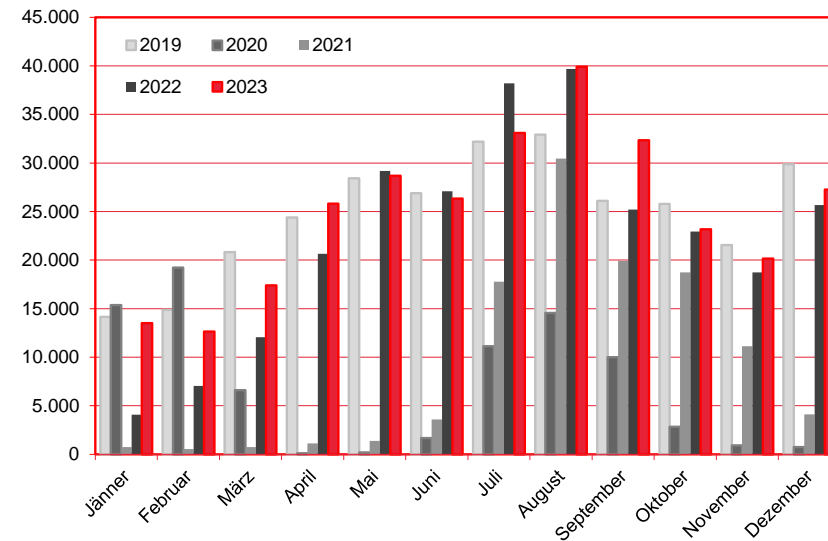
Nächtigungen im Jahresverlauf 2019 - 2023

Alle Unterkünfte

Niederlande

W I E N

Monat	2019	2020	2021	2022	+/- in %	2023	+/- in %
Jänner	14.165	15.368	741	4.073	449,7%	13.507	231,6%
Februar	14.888	19.224	558	7.054	1164,2%	12.635	79,1%
März	20.816	6.597	744	12.062	1521,2%	17.410	44,3%
April	24.383	118	1.116	20.640	1749,5%	25.822	25,1%
Mai	28.431	204	1.390	29.170	1998,6%	28.700	-1,6%
Juni	26.902	1.670	3.580	27.104	657,1%	26.346	-2,8%
Juli	32.195	11.133	17.791	38.192	114,7%	33.102	-13,3%
August	32.933	14.572	30.465	39.688	30,3%	39.921	0,6%
September	26.092	9.999	19.926	25.194	26,4%	32.329	28,3%
Oktober	25.772	2.841	18.744	22.937	22,4%	23.177	1,0%
November	21.558	926	11.130	18.727	68,3%	20.167	7,7%
Dezember	29.874	751	4.109	25.680	525,0%	27.271	6,2%
Gesamtjahr	298.009	83.403	110.294	270.521	145,3%	300.387	11,0%



Alle Unterkünfte: Hotels, Pensionen, Jugendherbergen, Campingplätze und sonstige Unterkünfte
Besuche bei Freunden und Verwandten nicht erfasst.

Quelle: MA 23 - Dezernat Statistik
Herausgeber: WienTourismus
Angela Zettel, Tel. +43-1-211 14-125; angela.zettel@wien.info

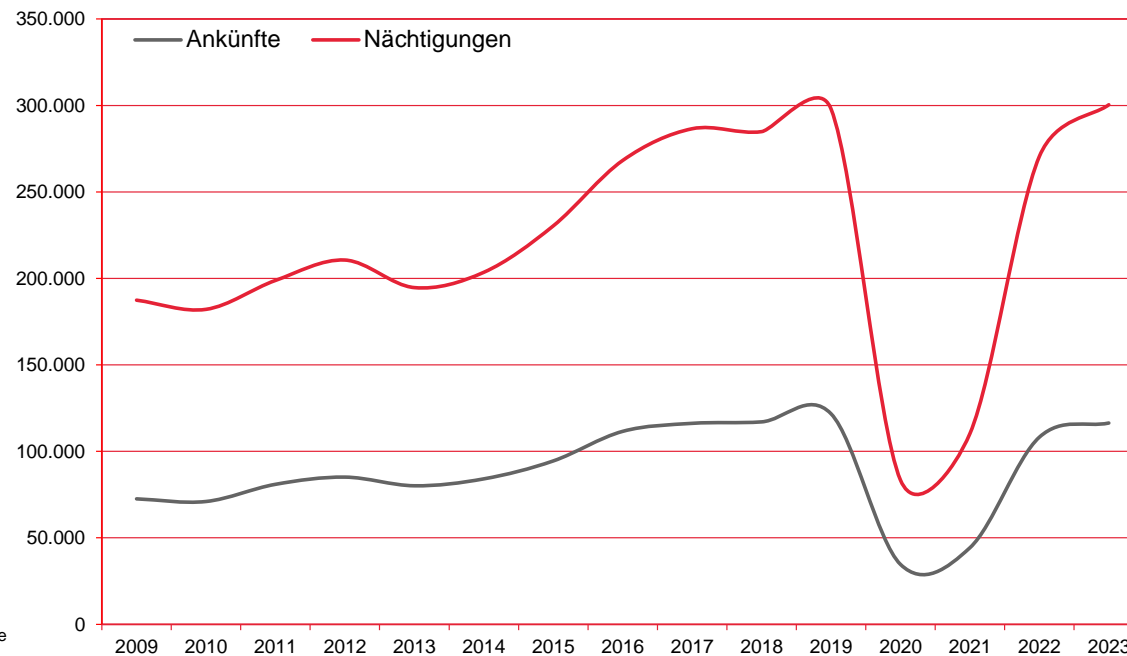
Diese und andere Statistiken finden Sie unter:
www.B2B.wien.info (Kapitel: Statistik & Marktforschung)

Ankünfte und Nächtigungen Jänner-Dezember 2009 - 2023

Alle Unterkünfte Niederlande

WIEN

Jahr	Ankünfte	+/- in %	Nächtigungen	+/- in %
2009	72.570	-9,0%	187.430	-9,5%
2010	71.037	-2,1%	182.119	-2,8%
2011	80.971	14,0%	198.844	9,2%
2012	85.140	5,1%	210.614	5,9%
2013	80.123	-5,9%	194.683	-7,6%
2014	84.114	5,0%	203.530	4,5%
2015	94.486	12,3%	230.356	13,2%
2016	111.592	18,1%	268.206	16,4%
2017	116.207	4,1%	286.520	6,8%
2018	117.062	0,7%	284.851	-0,6%
2019	121.771	4,0%	298.009	4,6%
2020	34.682	-71,5%	83.403	-72,0%
2021	44.301	27,7%	110.294	32,2%
2022	108.228	144,3%	270.521	145,3%
2023	116.395	7,5%	300.387	11,0%



Alle Unterkünfte: Hotels, Pensionen, Jugendherbergen, Campingplätze und sonstige Unterkünfte
Besuche bei Freunden und Verwandten nicht erfasst.

Quelle: MA 23 - Dezernat Statistik

Herausgeber: WienTourismus

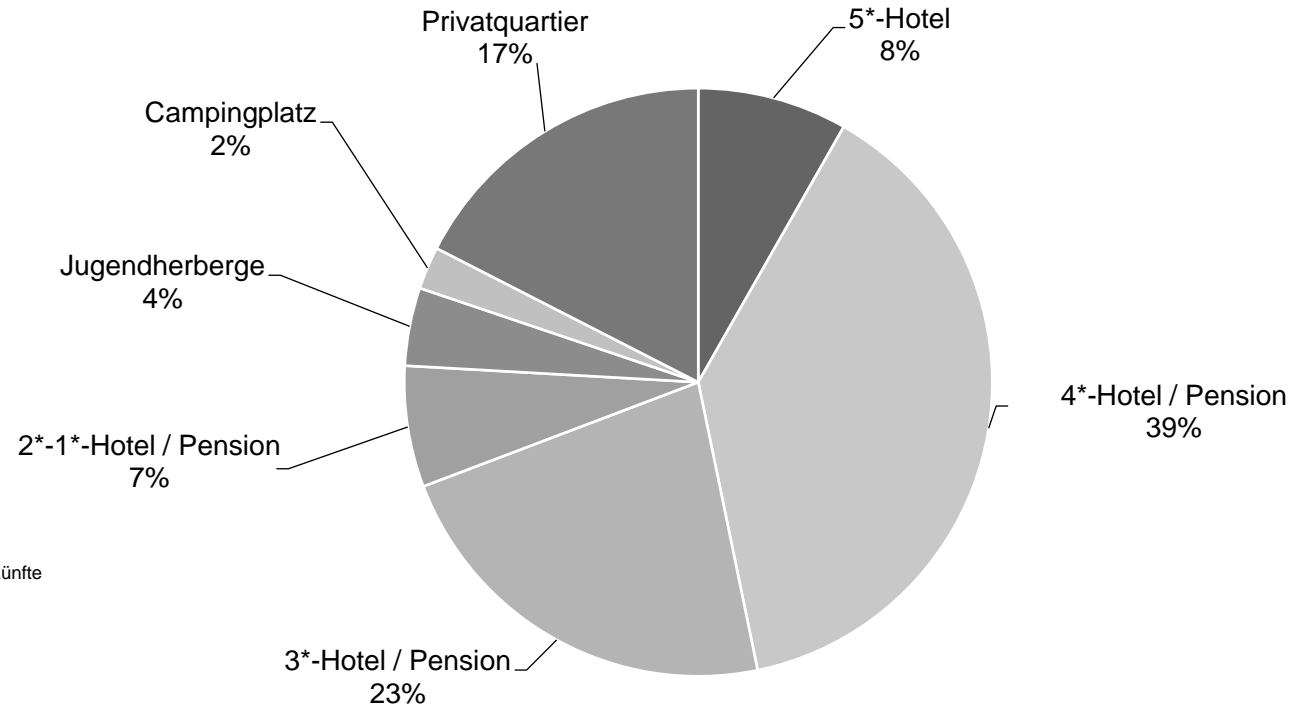
Angela Zettel, Tel. +43-1-211 14-125; angela.zettel@wien.info

Diese und andere Statistiken finden Sie unter:
www.B2B.wien.info (Kapitel: Statistik & Marktforschung)

Nächtigungsanteile Jänner-Dezember 2023
 Alle Unterkünfte
 Niederlande

W I E N

Kategorie	Nachtungen	Anteil in %
5*-Hotel	24.764	8,2
4*-Hotel / Pension	115.699	38,5
3*-Hotel / Pension	67.514	22,5
2*-1*-Hotel / Pension	20.009	6,7
Jugendherberge	12.886	4,3
Campingplatz	7.028	2,3
Privatquartier	52.487	17,5
alle Unterkünfte	300.387	100



Alle Unterkünfte: Hotels, Pensionen, Jugendherbergen, Campingplätze und sonstige Unterkünfte
 Besuche bei Freunden und Verwandten nicht erfasst.

Quelle: MA 23 (Dezernat Statistik)

Herausgeber: WienTourismus

Angela Zettel, Tel. +43-1-211 14-125; angela.zettel@wien.info

Diese und andere Statistiken finden Sie unter:

www.B2B.wien.info (Kapitel: Statistik & Marktforschung)