

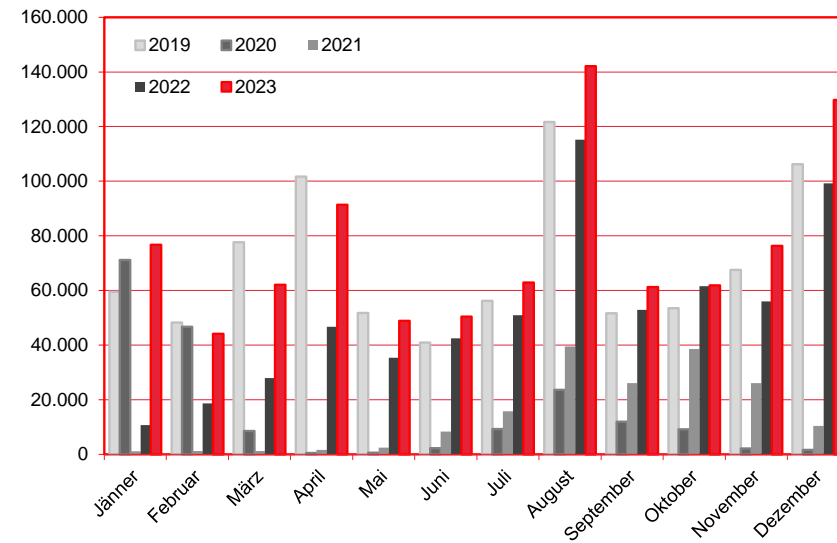
Nächtigungen im Jahresverlauf 2019 - 2023

Alle Unterkünfte

Italien

WIEN

Monat	2019	2020	2021	2022	+/- in %	2023	+/- in %
Jänner	59.463	71.162	1.117	10.694	857,4%	76.752	617,7%
Februar	48.213	46.662	1.204	18.683	1451,7%	44.146	136,3%
März	77.666	8.547	1.176	27.902	2272,6%	62.112	122,6%
April	101.711	534	1.637	46.729	2754,6%	91.404	95,6%
Mai	51.764	562	2.494	35.349	1317,4%	48.860	38,2%
Juni	40.902	2.277	8.348	42.455	408,6%	50.408	18,7%
Juli	56.162	9.289	15.797	50.941	222,5%	62.942	23,6%
August	121.674	23.604	39.484	115.251	191,9%	142.090	23,3%
September	51.686	11.924	26.117	52.886	102,5%	61.295	15,9%
Oktober	53.542	9.164	38.546	61.540	59,7%	61.836	0,5%
November	67.544	2.182	26.105	55.985	114,5%	76.279	36,2%
Dezember	106.245	1.600	10.411	99.242	853,2%	129.742	30,7%
Gesamtjahr	836.572	187.507	172.436	617.657	258,2%	907.866	47,0%



Alle Unterkünfte: Hotels, Pensionen, Jugendherbergen, Campingplätze und sonstige Unterkünfte
Besuche bei Freunden und Verwandten nicht erfasst.

Quelle: MA 23 - Dezernat Statistik

Herausgeber: WienTourismus

Angela Zettel, Tel. +43-1-211 14-125; angela.zettel@wien.info

Diese und andere Statistiken finden Sie unter:

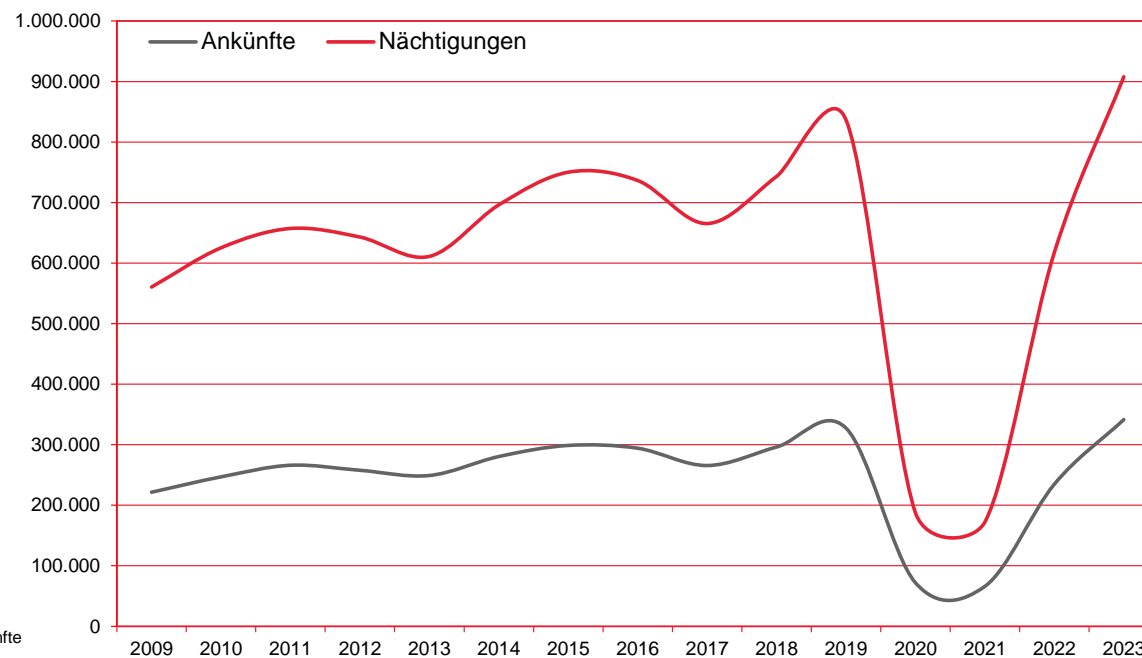
www.B2B.wien.info (Kapitel: Statistik & Marktforschung)

Ankünfte und Nächtigungen Jänner-Dezember 2009 - 2023

Alle Unterkünfte Italien

WIEN

Jahr	Ankünfte	+/- in %	Nächtigungen	+/- in %
2009	221.616	-1,5%	560.469	-2,7%
2010	246.930	11,4%	625.284	11,6%
2011	266.100	7,8%	657.210	5,1%
2012	257.846	-3,1%	643.058	-2,2%
2013	249.174	-3,4%	611.063	-5,0%
2014	280.515	12,6%	696.111	13,9%
2015	298.839	6,5%	750.132	7,8%
2016	294.255	-1,5%	736.431	-1,8%
2017	265.676	-9,7%	665.338	-9,7%
2018	296.268	11,5%	743.172	11,7%
2019	327.439	10,5%	836.572	12,6%
2020	71.987	-78,0%	187.507	-77,6%
2021	66.132	-8,1%	172.436	-8,0%
2022	234.869	255,2%	617.657	258,2%
2023	341.521	45,4%	907.866	47,0%



Alle Unterkünfte: Hotels, Pensionen, Jugendherbergen, Campingplätze und sonstige Unterkünfte
Besuche bei Freunden und Verwandten nicht erfasst.

Quelle: MA 23 - Dezernat Statistik

Herausgeber: WienTourismus

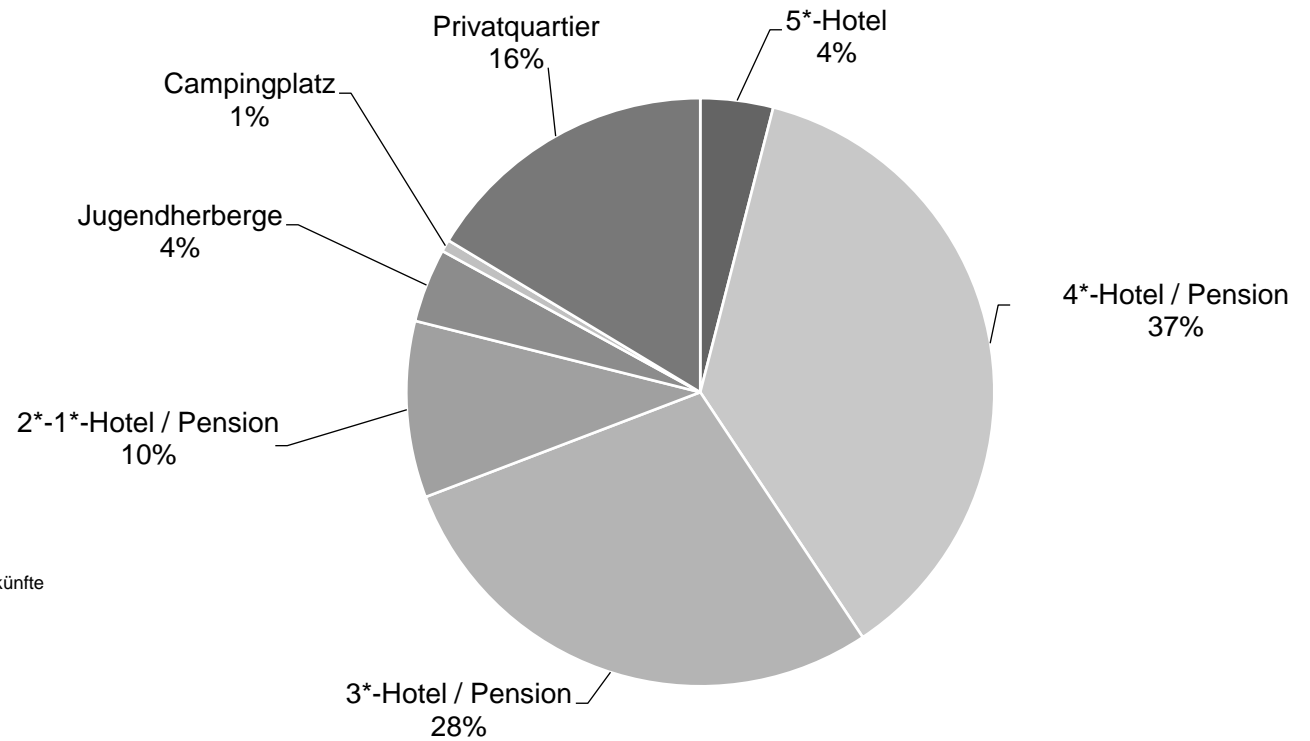
Angela Zettel, Tel. +43-1-211 14-125; angela.zettel@wien.info

Diese und andere Statistiken finden Sie unter:
www.B2B.wien.info (Kapitel: Statistik & Marktforschung)

Nächtigungsanteile Jänner-Dezember 2023
 Alle Unterkünfte
 Italien

WIEN

Kategorie	Nachtungen	Anteil in %
5*-Hotel	36.315	4,0
4*-Hotel / Pension	332.986	36,7
3*-Hotel / Pension	258.949	28,5
2*-1*-Hotel / Pension	88.062	9,7
Jugendherberge	36.958	4,1
Campingplatz	5.992	0,7
Privatquartier	148.604	16,4
alle Unterkünfte	907.866	100



Alle Unterkünfte: Hotels, Pensionen, Jugendherbergen, Campingplätze und sonstige Unterkünfte
 Besuche bei Freunden und Verwandten nicht erfasst.

Quelle: MA 23 (Dezernat Statistik)

Herausgeber: WienTourismus

Angela Zettel, Tel. +43-1-211 14-125; angela.zettel@wien.info

Diese und andere Statistiken finden Sie unter:
www.B2B.wien.info (Kapitel: Statistik & Marktforschung)