

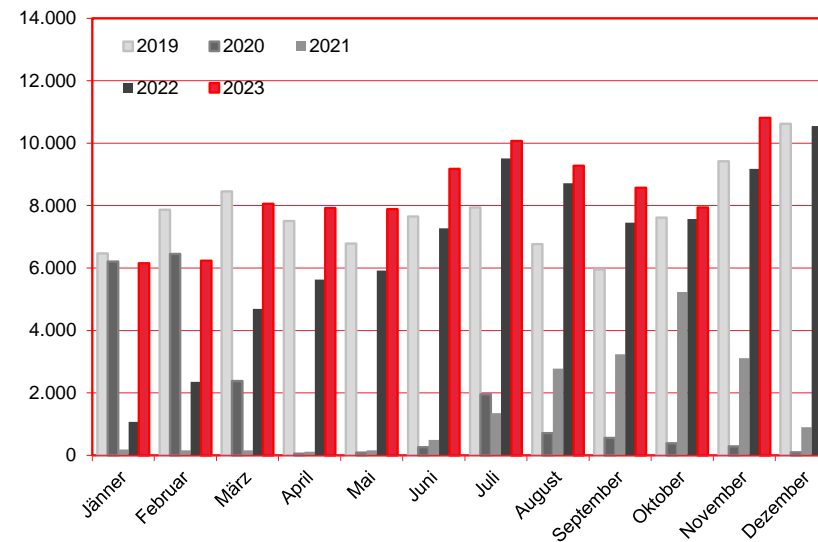
Nächtigungen im Jahresverlauf 2019 - 2023

Alle Unterkünfte

Irland

WIEN

Monat	2019	2020	2021	2022	+/- in %	2023	+/- in %
Jänner	6.473	6.207	185	1.069	477,8%	6.154	475,7%
Februar	7.873	6.456	164	2.358	1337,8%	6.237	164,5%
März	8.454	2.379	159	4.692	2850,9%	8.059	71,8%
April	7.504	49	112	5.628	4925,0%	7.923	40,8%
Mai	6.786	91	161	5.915	3573,9%	7.890	33,4%
Juni	7.652	256	496	7.274	1366,5%	9.174	26,1%
Juli	7.944	1.956	1.351	9.508	603,8%	10.075	6,0%
August	6.764	709	2.776	8.713	213,9%	9.281	6,5%
September	5.951	557	3.242	7.456	130,0%	8.569	14,9%
Oktober	7.617	383	5.235	7.575	44,7%	7.937	4,8%
November	9.420	290	3.111	9.174	194,9%	10.807	17,8%
Dezember	10.620	94	898	10.552	1075,1%	12.153	15,2%
Gesamtjahr	93.058	19.427	17.890	79.914	346,7%	104.259	30,5%



Alle Unterkünfte: Hotels, Pensionen, Jugendherbergen, Campingplätze und sonstige Unterkünfte
Besuche bei Freunden und Verwandten nicht erfasst.

Quelle: MA 23 - Dezernat Statistik

Herausgeber: WienTourismus

Angela Zettel, Tel. +43-1-211 14-125; angela.zettel@wien.info

Diese und andere Statistiken finden Sie unter:

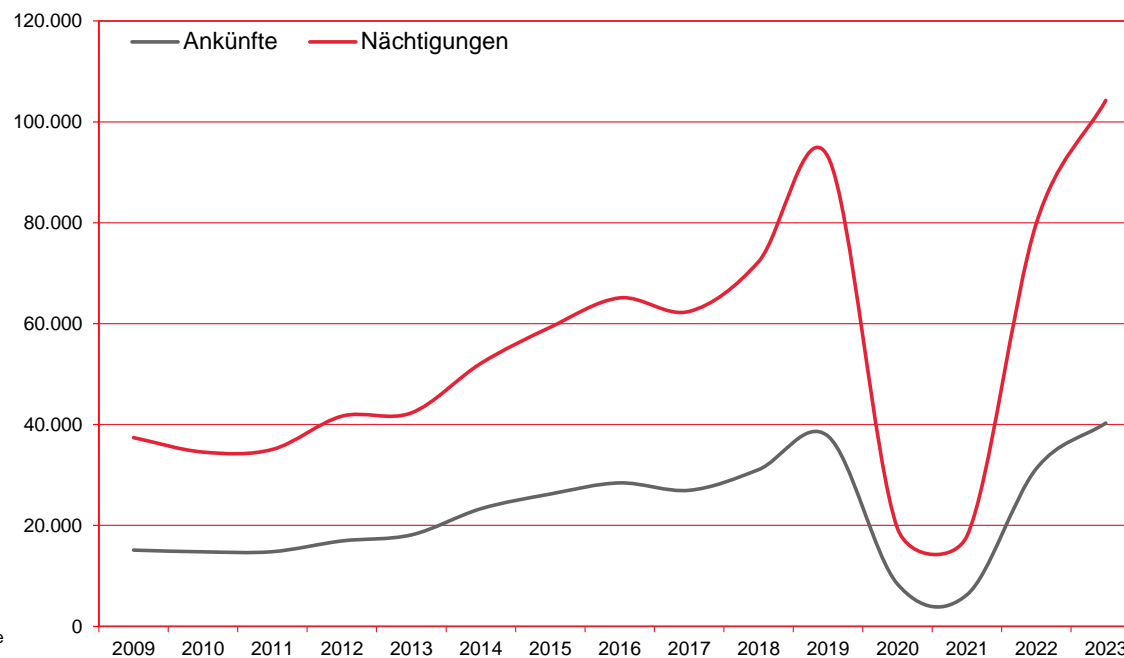
www.B2B.wien.info (Kapitel: Statistik & Marktforschung)

Ankünfte und Nächtigungen Jänner-Dezember 2009 - 2023

Alle Unterkünfte Irland

WIEN

Jahr	Ankünfte	+/- in %	Nächtigungen	+/- in %
2009	15.119	-19,5%	37.408	-21,0%
2010	14.771	-2,3%	34.545	-7,7%
2011	14.805	0,2%	35.070	1,5%
2012	16.932	14,4%	41.666	18,8%
2013	18.131	7,1%	42.316	1,6%
2014	23.315	28,6%	52.122	23,2%
2015	26.231	12,5%	59.285	13,7%
2016	28.439	8,4%	65.108	9,8%
2017	26.970	-5,2%	62.414	-4,1%
2018	31.067	15,2%	72.282	15,8%
2019	37.705	21,4%	93.058	28,7%
2020	8.390	-77,7%	19.427	-79,1%
2021	6.257	-25,4%	17.890	-7,9%
2022	31.277	399,9%	79.914	346,7%
2023	40.301	28,9%	104.259	30,5%



Alle Unterkünfte: Hotels, Pensionen, Jugendherbergen, Campingplätze und sonstige Unterkünfte
Besuche bei Freunden und Verwandten nicht erfasst.

Quelle: MA 23 - Dezernat Statistik

Herausgeber: WienTourismus

Angela Zettel, Tel. +43-1-211 14-125; angela.zettel@wien.info

Diese und andere Statistiken finden Sie unter:
www.B2B.wien.info (Kapitel: Statistik & Marktforschung)

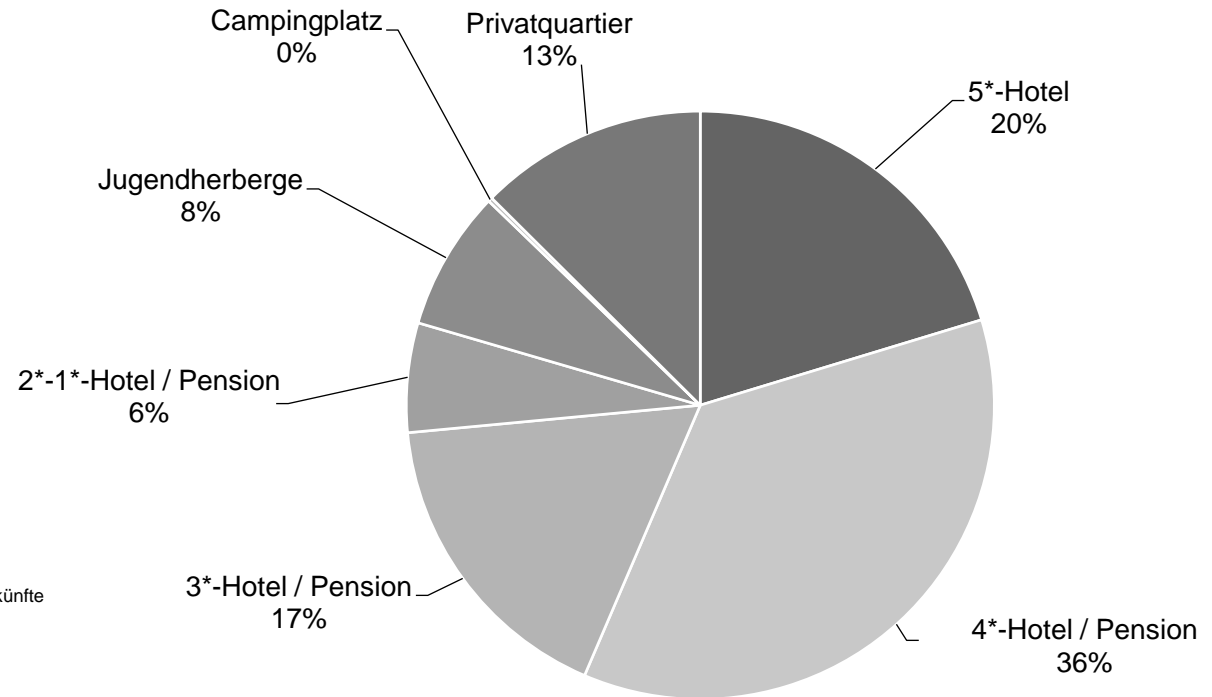
Nächtigungsanteile Jänner-Dezember 2023

Alle Unterkünfte

Irland

WIEN

Kategorie	Nächtigungen	Anteil in %
5*-Hotel	21.175	20,3
4*-Hotel / Pension	37.671	36,1
3*-Hotel / Pension	17.792	17,1
2*-1*-Hotel / Pension	6.270	6,0
Jugendherberge	8.016	7,7
Campingplatz	245	0,2
Privatquartier	13.090	12,6
alle Unterkünfte	104.259	100



Alle Unterkünfte: Hotels, Pensionen, Jugendherbergen, Campingplätze und sonstige Unterkünfte
Besuche bei Freunden und Verwandten nicht erfasst.

Quelle: MA 23 (Dezernat Statistik)

Herausgeber: WienTourismus

Angela Zettel, Tel. +43-1-211 14-125; angela.zettel@wien.info

Diese und andere Statistiken finden Sie unter:

www.B2B.wien.info (Kapitel: Statistik & Marktforschung)