

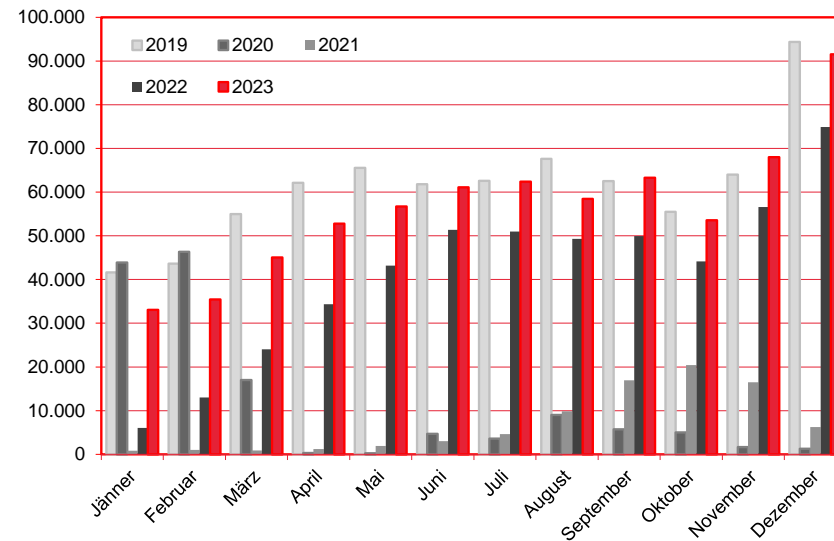
# Nächtigungen im Jahresverlauf 2019 - 2023

## Alle Unterkünfte

### Großbritannien, Nordirland

# WIEN

Monat	2019	2020	2021	2022	+/- in %	2023	+/- in %
Jänner	41.617	43.888	829	6.071	632,3%	33.064	444,6%
Februar	43.613	46.367	989	12.982	1212,6%	35.430	172,9%
März	55.005	17.015	901	24.062	2570,6%	45.021	87,1%
April	62.118	304	1.237	34.333	2675,5%	52.781	53,7%
Mai	65.570	249	1.904	43.197	2168,8%	56.744	31,4%
Juni	61.817	4.721	2.991	51.390	1618,2%	61.086	18,9%
Juli	62.564	3.567	4.613	50.956	1004,6%	62.375	22,4%
August	67.646	9.040	9.867	49.322	399,9%	58.440	18,5%
September	62.492	5.694	16.964	49.951	194,5%	63.328	26,8%
Oktober	55.505	4.996	20.455	44.149	115,8%	53.557	21,3%
November	64.026	1.645	16.473	56.572	243,4%	67.994	20,2%
Dezember	94.369	1.309	6.246	74.898	1099,1%	91.548	22,2%
<b>Gesamtjahr</b>	<b>736.342</b>	<b>138.795</b>	<b>83.469</b>	<b>497.883</b>	<b>496,5%</b>	<b>681.368</b>	<b>36,9%</b>



Alle Unterkünfte: Hotels, Pensionen, Jugendherbergen, Campingplätze und sonstige Unterkünfte  
Besuche bei Freunden und Verwandten nicht erfasst.

Quelle: MA 23 - Dezernat Statistik

Herausgeber: WienTourismus

Angela Zettel, Tel. +43-1-211 14-125; angela.zettel@wien.info

Diese und andere Statistiken finden Sie unter:

[www.B2B.wien.info](http://www.B2B.wien.info) (Kapitel: Statistik & Marktforschung)

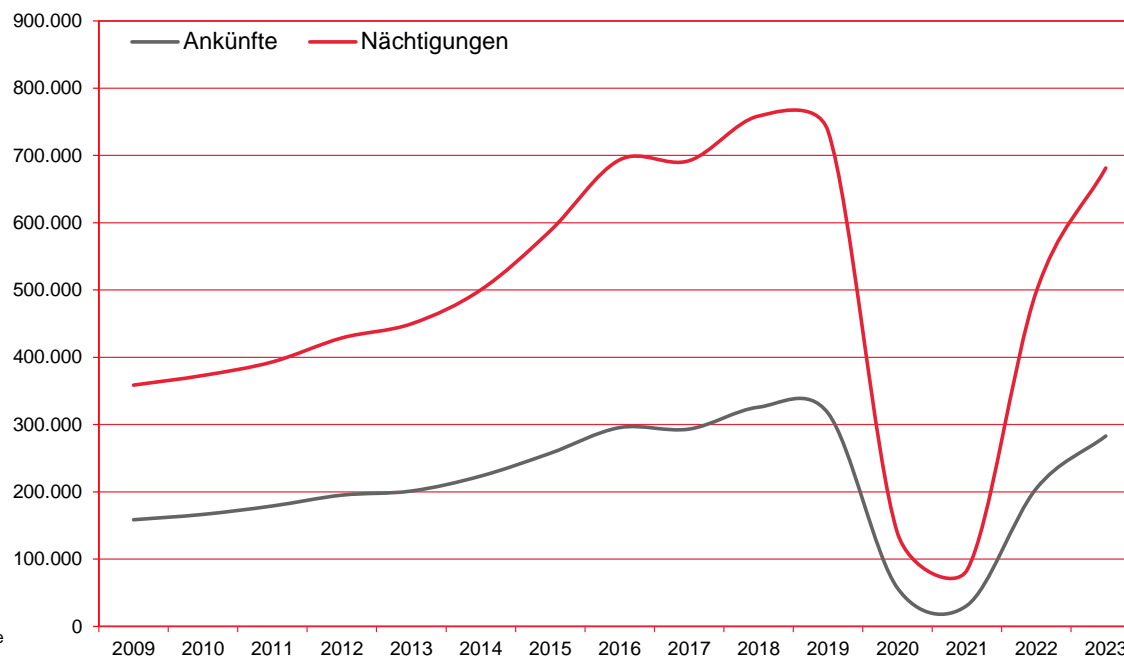
# Ankünfte und Nächtigungen Jänner-Dezember 2009 - 2023

## Alle Unterkünfte

### Großbritannien, Nordirland

# WIEN

Jahr	Ankünfte	+/- in %	Nächtigungen	+/- in %
2009	158.506	-8,9%	358.630	-10,4%
2010	166.446	5,0%	373.006	4,0%
2011	178.978	7,5%	393.128	5,4%
2012	195.072	9,0%	428.783	9,1%
2013	201.194	3,1%	449.719	4,9%
2014	223.422	11,0%	500.216	11,2%
2015	257.357	15,2%	587.987	17,5%
2016	295.487	14,8%	693.544	18,0%
2017	293.264	-0,8%	692.229	-0,2%
2018	325.860	11,1%	758.591	9,6%
2019	317.039	-2,7%	736.342	-2,9%
2020	56.911	-82,0%	138.795	-81,2%
2021	31.016	-45,5%	83.469	-39,9%
2022	205.038	561,1%	497.883	496,5%
2023	282.981	38,0%	681.368	36,9%



Alle Unterkünfte: Hotels, Pensionen, Jugendherbergen, Campingplätze und sonstige Unterkünfte  
Besuche bei Freunden und Verwandten nicht erfasst.

Quelle: MA 23 - Dezernat Statistik

Herausgeber: WienTourismus

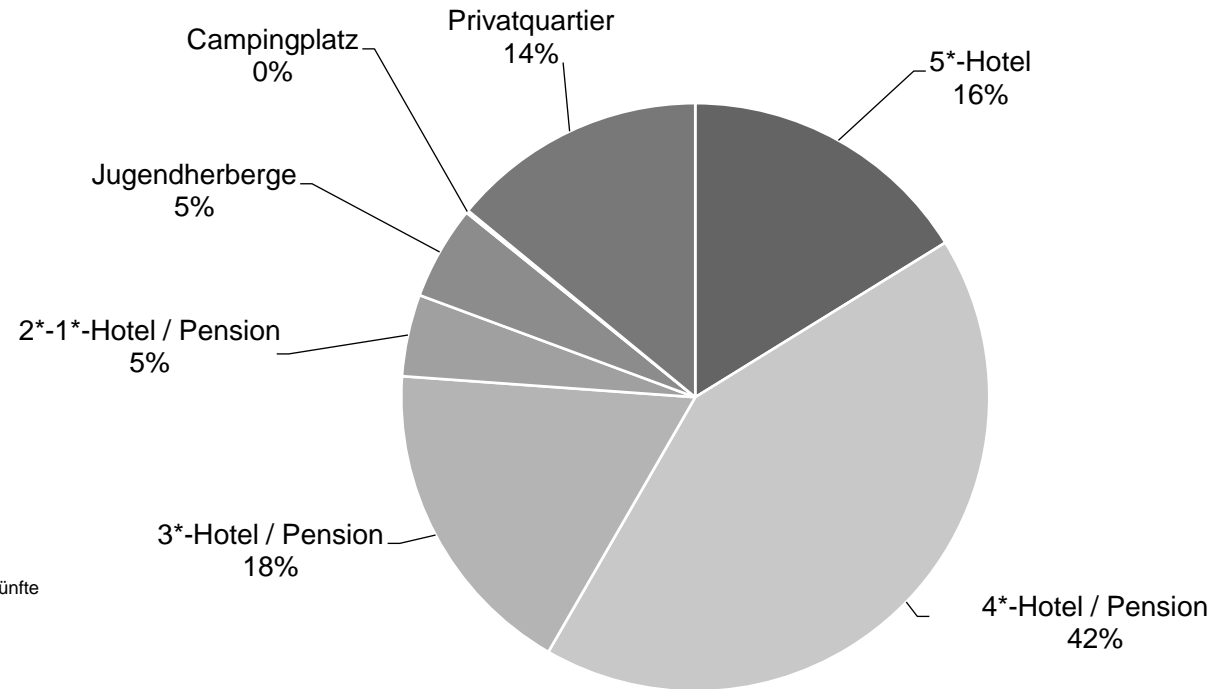
Angela Zettel, Tel. +43-1-211 14-125; angela.zettel@wien.info

Diese und andere Statistiken finden Sie unter:  
[www.B2B.wien.info](http://www.B2B.wien.info) (Kapitel: Statistik & Marktforschung)

Nächtigungsanteile Jänner-Dezember 2023  
 Alle Unterkünfte  
 Großbritannien, Nordirland

**W I E N**

Kategorie	Nächtigungen	Anteil in %
5*-Hotel	110.320	16,2
4*-Hotel / Pension	287.122	42,1
3*-Hotel / Pension	121.356	17,8
2*-1*-Hotel / Pension	30.658	4,5
Jugendherberge	35.172	5,2
Campingplatz	957	0,1
Privatquartier	95.783	14,1
alle Unterkünfte	681.368	100



Alle Unterkünfte: Hotels, Pensionen, Jugendherbergen, Campingplätze und sonstige Unterkünfte  
 Besuche bei Freunden und Verwandten nicht erfasst.

Quelle: MA 23 (Dezernat Statistik)

Herausgeber: WienTourismus

Angela Zettel, Tel. +43-1-211 14-125; angela.zettel@wien.info

Diese und andere Statistiken finden Sie unter:

[www.B2B.wien.info](http://www.B2B.wien.info) (Kapitel: Statistik & Marktforschung)