

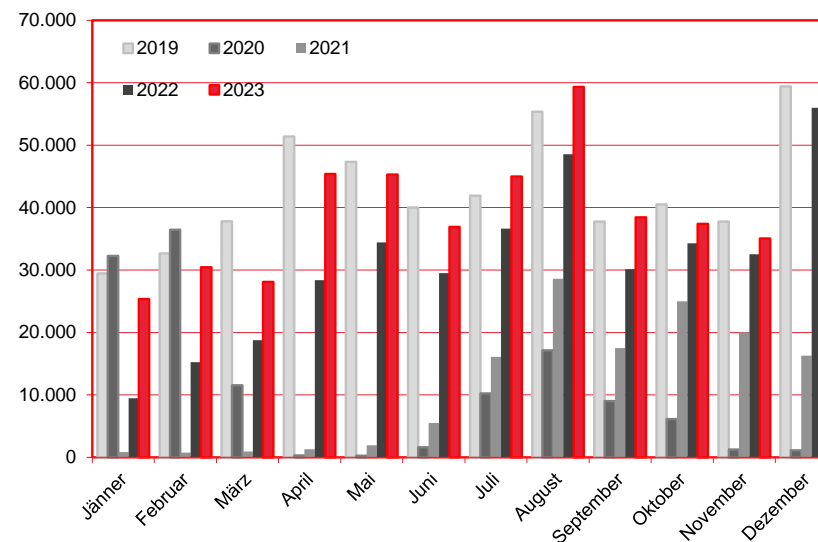
# Nächtigungen im Jahresverlauf 2019 - 2023

## Alle Unterkünfte

### Frankreich, Monaco

# W I E N

Monat	2019	2020	2021	2022	+/- in %	2023	+/- in %
Jänner	29.450	32.240	841	9.477	1026,9%	25.365	167,6%
Februar	32.653	36.466	779	15.224	1854,3%	30.444	100,0%
März	37.830	11.531	941	18.745	1892,0%	28.124	50,0%
April	51.380	329	1.288	28.389	2104,1%	45.413	60,0%
Mai	47.336	276	1.925	34.447	1689,5%	45.288	31,5%
Juni	40.034	1.613	5.508	29.517	435,9%	36.906	25,0%
Juli	41.929	10.219	16.107	36.638	127,5%	44.983	22,8%
August	55.356	17.156	28.600	48.568	69,8%	59.351	22,2%
September	37.753	9.026	17.510	30.145	72,2%	38.432	27,5%
Oktober	40.510	6.119	24.998	34.273	37,1%	37.388	9,1%
November	37.766	1.247	20.051	32.514	62,2%	35.078	7,9%
Dezember	59.446	1.130	16.283	55.994	243,9%	59.445	6,2%
<b>Gesamtjahr</b>	<b>511.443</b>	<b>127.352</b>	<b>134.831</b>	<b>373.931</b>	<b>177,3%</b>	<b>486.217</b>	<b>30,0%</b>



Alle Unterkünfte: Hotels, Pensionen, Jugendherbergen, Campingplätze und sonstige Unterkünfte  
Besuche bei Freunden und Verwandten nicht erfasst.

Quelle: MA 23 - Dezernat Statistik

Herausgeber: WienTourismus

Angela Zettel, Tel. +43-1-211 14-125; angela.zettel@wien.info

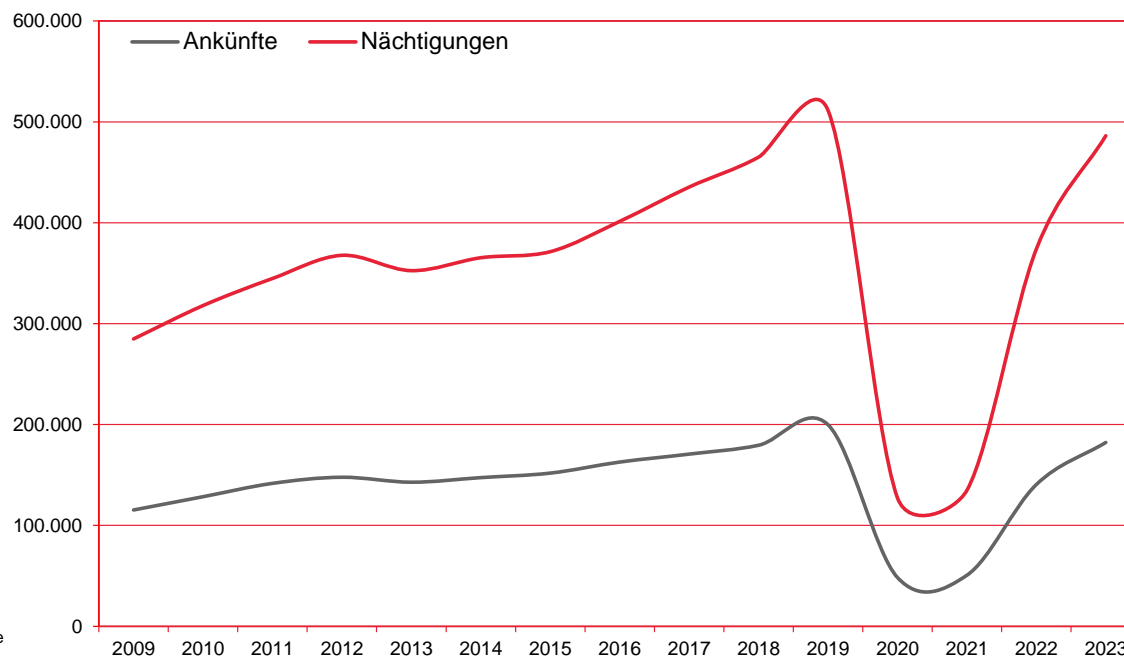
Diese und andere Statistiken finden Sie unter:

[www.B2B.wien.info](http://www.B2B.wien.info) (Kapitel: Statistik & Marktforschung)

Ankünfte und Nächtigungen Jänner-Dezember 2009 - 2023  
 Alle Unterkünfte  
 Frankreich, Monaco

**W I E N**

Jahr	Ankünfte	+/- in %	Nächtigungen	+/- in %
2009	115.362	-0,5%	284.871	-0,3%
2010	128.501	11,4%	317.924	11,6%
2011	141.722	10,3%	344.748	8,4%
2012	147.799	4,3%	367.724	6,7%
2013	142.878	-3,3%	352.530	-4,1%
2014	147.424	3,2%	365.330	3,6%
2015	151.893	3,0%	371.334	1,6%
2016	162.830	7,2%	401.370	8,1%
2017	170.711	4,8%	435.372	8,5%
2018	179.487	5,1%	465.025	6,8%
2019	199.826	11,3%	511.443	10,0%
2020	48.437	-75,8%	127.352	-75,1%
2021	50.671	4,6%	134.831	5,9%
2022	140.580	177,4%	373.931	177,3%
2023	182.255	29,6%	486.217	30,0%



Alle Unterkünfte: Hotels, Pensionen, Jugendherbergen, Campingplätze und sonstige Unterkünfte  
 Besuche bei Freunden und Verwandten nicht erfasst.

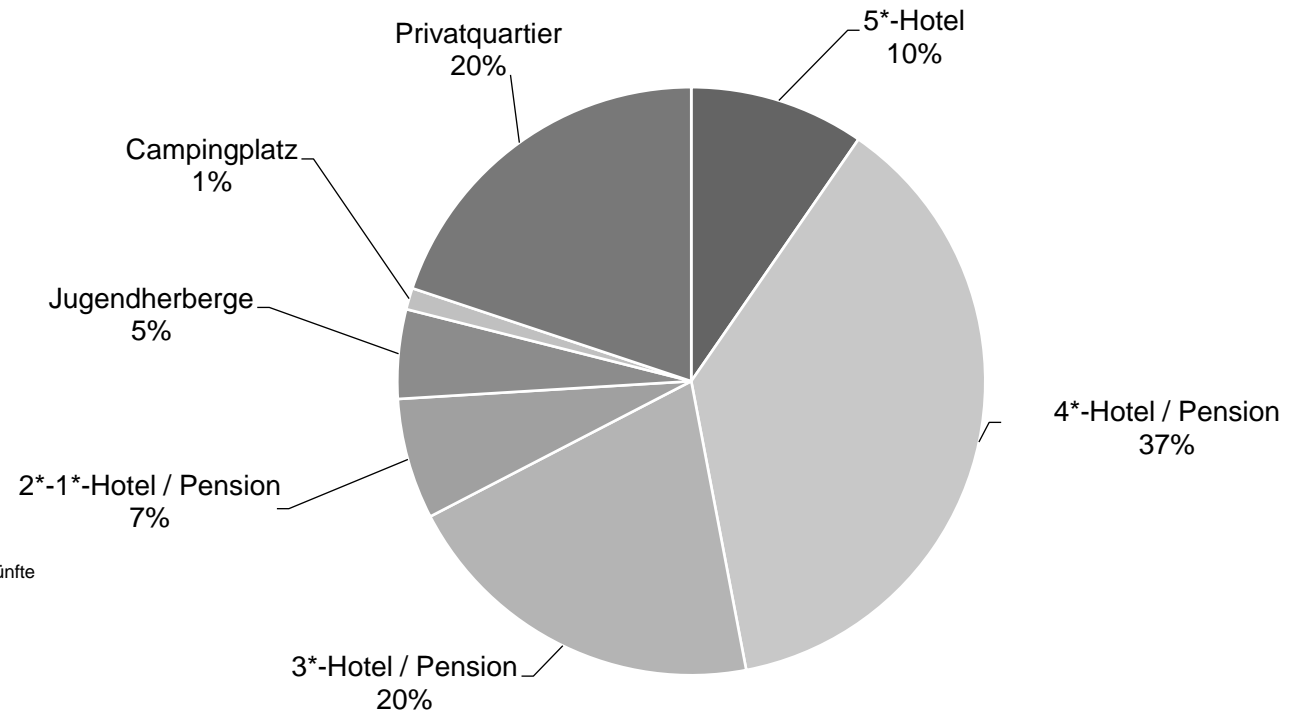
Quelle: MA 23 - Dezernat Statistik  
 Herausgeber: WienTourismus  
 Angela Zettel, Tel. +43-1-211 14-125; angela.zettel@wien.info

Diese und andere Statistiken finden Sie unter:  
[www.B2B.wien.info](http://www.B2B.wien.info) (Kapitel: Statistik & Marktforschung)

Nächtigungsanteile Jänner-Dezember 2023  
 Alle Unterkünfte  
 Frankreich, Monaco

**W I E N**

Kategorie	Nächtigungen	Anteil in %
5*-Hotel	46.811	9,6
4*-Hotel / Pension	181.734	37,4
3*-Hotel / Pension	99.118	20,4
2*-1*-Hotel / Pension	32.312	6,6
Jugendherberge	23.845	4,9
Campingplatz	5.730	1,2
Privatquartier	96.667	19,9
alle Unterkünfte	486.217	100



Alle Unterkünfte: Hotels, Pensionen, Jugendherbergen, Campingplätze und sonstige Unterkünfte  
 Besuche bei Freunden und Verwandten nicht erfasst.

Quelle: MA 23 (Dezernat Statistik)

Herausgeber: WienTourismus

Angela Zettel, Tel. +43-1-211 14-125; angela.zettel@wien.info

Diese und andere Statistiken finden Sie unter:  
[www.B2B.wien.info](http://www.B2B.wien.info) (Kapitel: Statistik & Marktforschung)