

Nächtigungen im Jahresverlauf 2019 - 2023

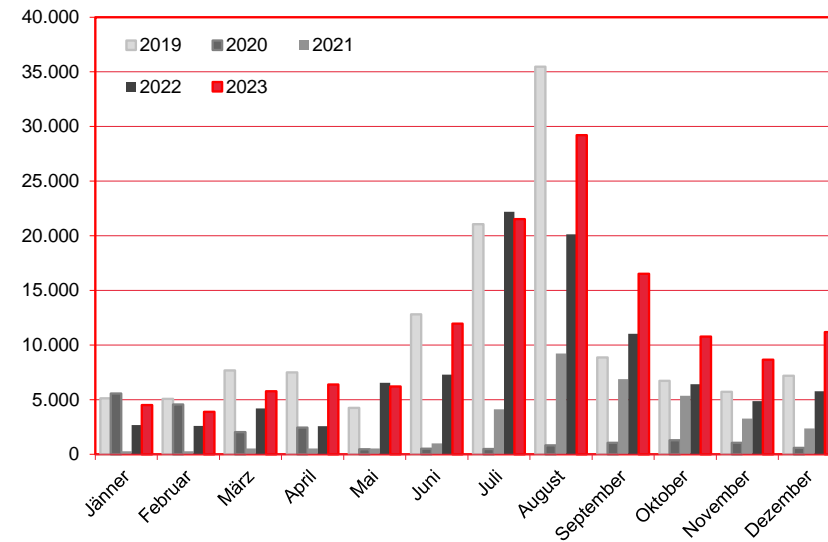
Alle Unterkünfte

Arabische Länder

*Jemen, Bahrein, Irak, Jordanien, Katar, Libanon, Oman, Syrien und

WIEN

Monat	2019	2020	2021	2022	+/- in %	2023	+/- in %
Jänner	5.112	5.554	265	2.685	913,2%	4.514	68,1%
Februar	5.070	4.559	280	2.602	829,3%	3.876	49,0%
März	7.677	2.030	539	4.189	677,2%	5.773	37,8%
April	7.488	2.435	529	2.562	384,3%	6.386	149,3%
Mai	4.249	461	543	6.550	1106,3%	6.194	-5,4%
Juni	12.806	516	999	7.276	628,3%	11.945	64,2%
Juli	21.053	475	4.124	22.181	437,9%	21.511	-3,0%
August	35.462	821	9.218	20.138	118,5%	29.206	45,0%
September	8.852	1.058	6.884	11.023	60,1%	16.526	49,9%
Oktober	6.729	1.287	5.348	6.406	19,8%	10.766	68,1%
November	5.703	1.044	3.276	4.857	48,3%	8.662	78,3%
Dezember	7.176	592	2.357	5.778	145,1%	11.171	93,3%
Gesamtjahr	127.377	20.832	34.362	96.247	180,1%	136.530	41,9%



Alle Unterkünfte: Hotels, Pensionen, Jugendherbergen, Campingplätze und sonstige Unterkünfte
Besuche bei Freunden und Verwandten nicht erfasst.

Quelle: MA 23 - Dezernat Statistik

Herausgeber: WienTourismus

Angela Zettel, Tel. +43-1-211 14-125; angela.zettel@wien.info

Diese und andere Statistiken finden Sie unter:

www.B2B.wien.info (Kapitel: Statistik & Marktforschung)

Ankünfte und Nächtigungen Jänner-Dezember 2012 - 2023

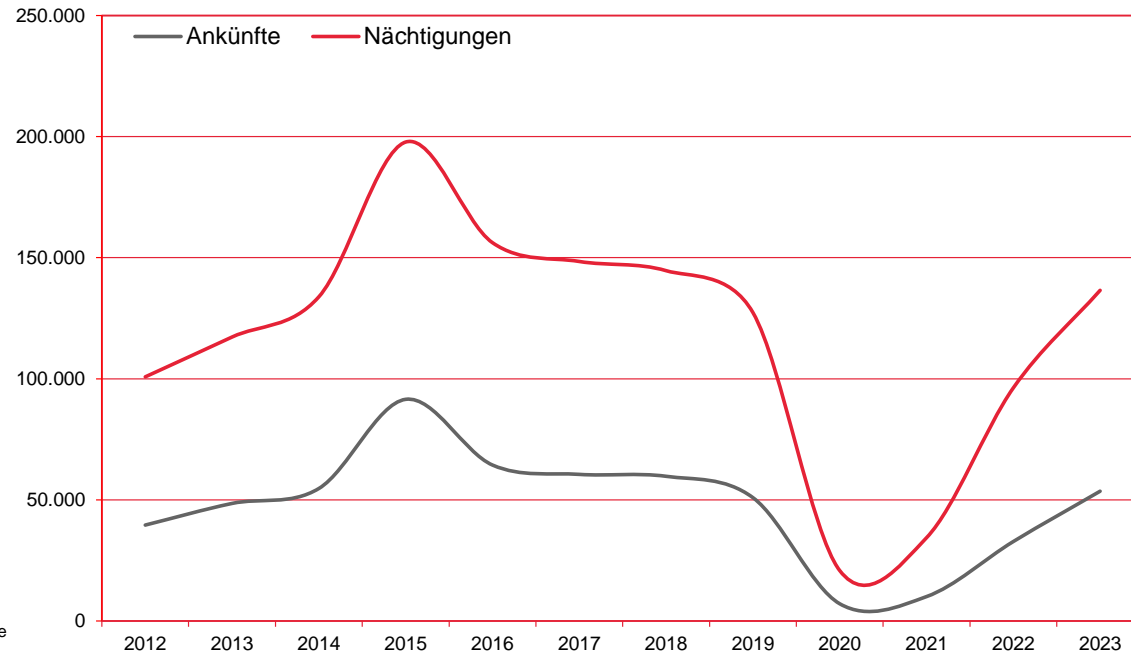
WIEN

Alle Unterkünfte

Arabische Länder

*Jemen, Bahrein, Irak, Jordanien, Katar, Libanon, Oman, Syrien ui

Jahr	Ankünfte	+/- in %	Nächtigungen	+/- in %
2009	52.625	5,4%	133.127	-2,8%
2010	59.013	12,1%	153.723	15,5%
2011	34.016	-42,4%	89.168	-42,0%
2012	39.605	16,4%	100.806	13,1%
2013	48.539	22,6%	117.245	16,3%
2014	54.702	12,7%	133.863	14,2%
2015	91.528	67,3%	197.767	47,7%
2016	64.387	-29,7%	156.209	-21,0%
2017	60.533	-6,0%	148.447	-5,0%
2018	59.737	-1,3%	144.651	-2,6%
2019	50.943	-14,7%	127.377	-11,9%
2020	7.114	-86,0%	20.832	-83,6%
2021	10.060	41,4%	34.362	64,9%
2022	32.806	226,1%	96.247	180,1%
2023	53.580	63,3%	136.530	41,9%



Alle Unterkünfte: Hotels, Pensionen, Jugendherbergen, Campingplätze und sonstige Unterkünfte
Besuche bei Freunden und Verwandten nicht erfasst.

Quelle: MA 23 - Dezernat Statistik

Herausgeber: WienTourismus

Angela Zettel, Tel. +43-1-211 14-125; angela.zettel@wien.info

Diese und andere Statistiken finden Sie unter:

www.B2B.wien.info (Kapitel: Statistik & Marktforschung)

Nächtigungsanteile Jänner-Dezember 2023

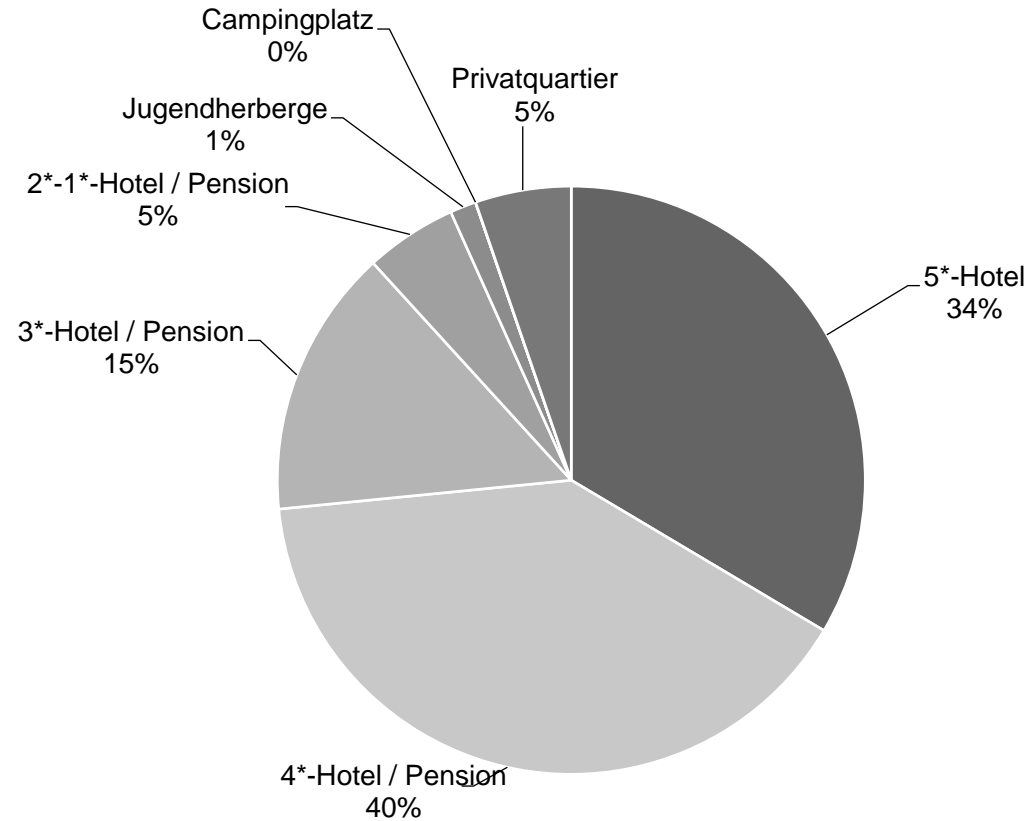
Alle Unterkünfte

Arabische Länder

*Jemen, Bahrein, Irak, Jordanien, Katar, Libanon, Oman, Syrien und Kuwait

WIEN

Kategorie	Nächtigungen	Anteil in %
5*-Hotel	45.794	33,5
4*-Hotel / Pension	54.464	39,9
3*-Hotel / Pension	20.196	14,8
2*-1*-Hotel / Pension	6.898	5,1
Jugendherberge	1.960	1,4
Campingplatz	11	0,0
Privatquartier	7.207	5,3
alle Unterkünfte	136.530	100



Alle Unterkünfte: Hotels, Pensionen, Jugendherbergen, Campingplätze und sonstige Unterkünfte
Besuche bei Freunden und Verwandten nicht erfasst.

Quelle: MA 23 (Dezernat Statistik)

Herausgeber: WienTourismus

Angela Zettel, Tel. +43-1-211 14-125; angela.zettel@wien.info

Diese und andere Statistiken finden Sie unter:

www.B2B.wien.info (Kapitel: Statistik & Marktforschung)